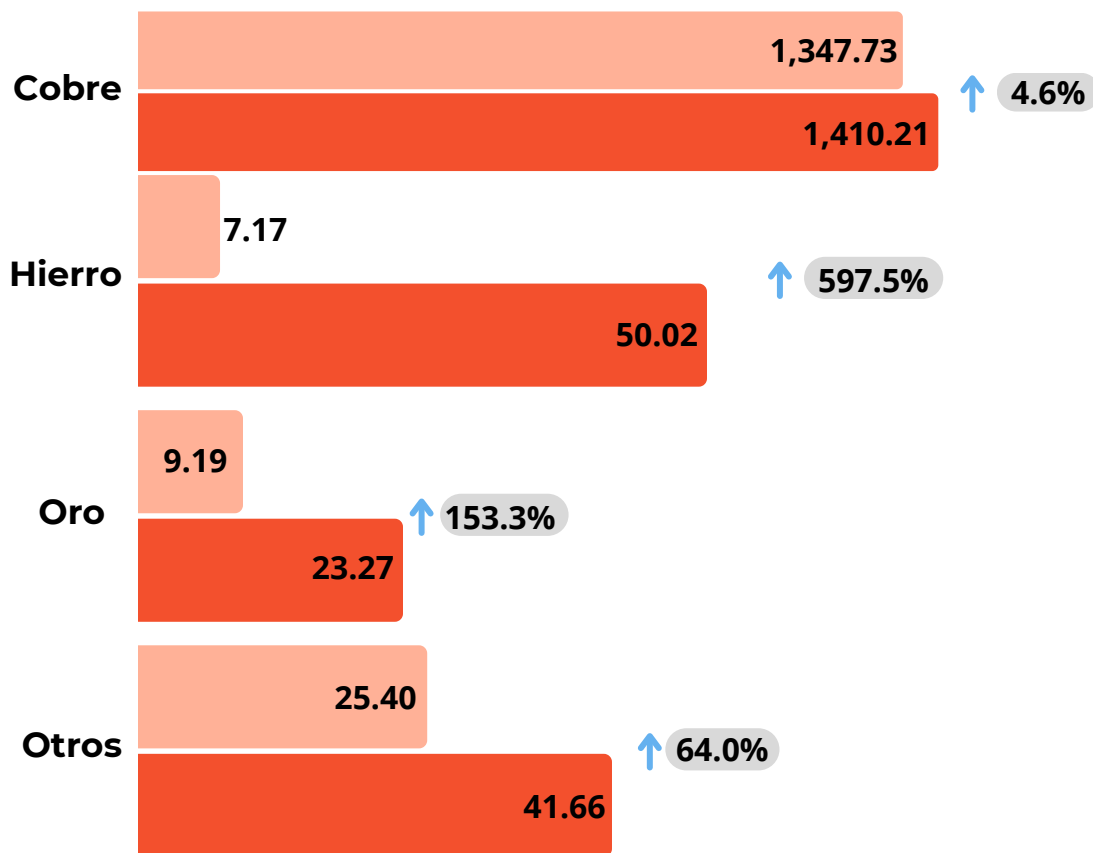


EXPORTACIONES MINERAS ACUMULADAS CUSCO ENE - AGO 2024



(En millones de Dólares)

2023 acum. 2024 acum.



Fuente: Promperú, Infotrade

Elaboración: Centro de Estudios Empresariales de la Cámara de Comercio del Cusco



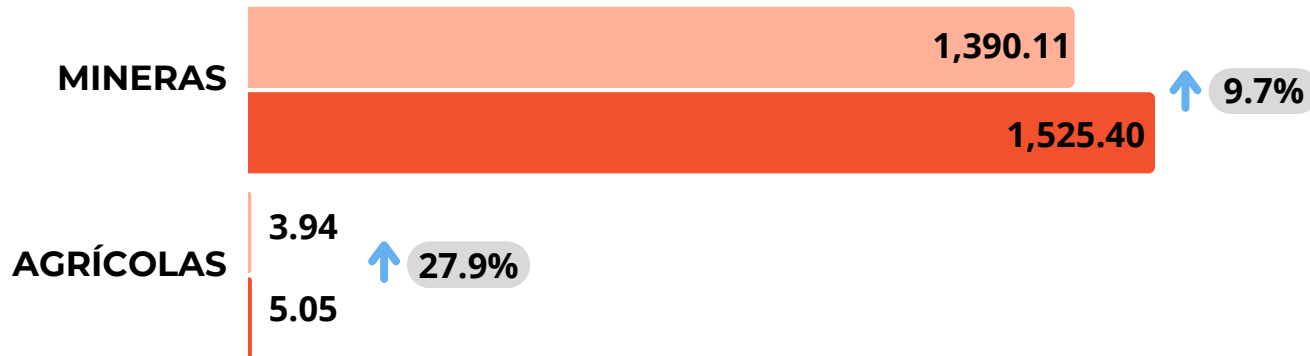
EXPORTACIONES TRADICIONALES ACUMULADAS CUSCO ENE - AGO 2024



(En millones de Dólares)

2023 acum.

2024 acum.



Fuente: Promperú, Infotrade

Elaboración: Centro de Estudios Empresariales de la Cámara de Comercio del Cusco

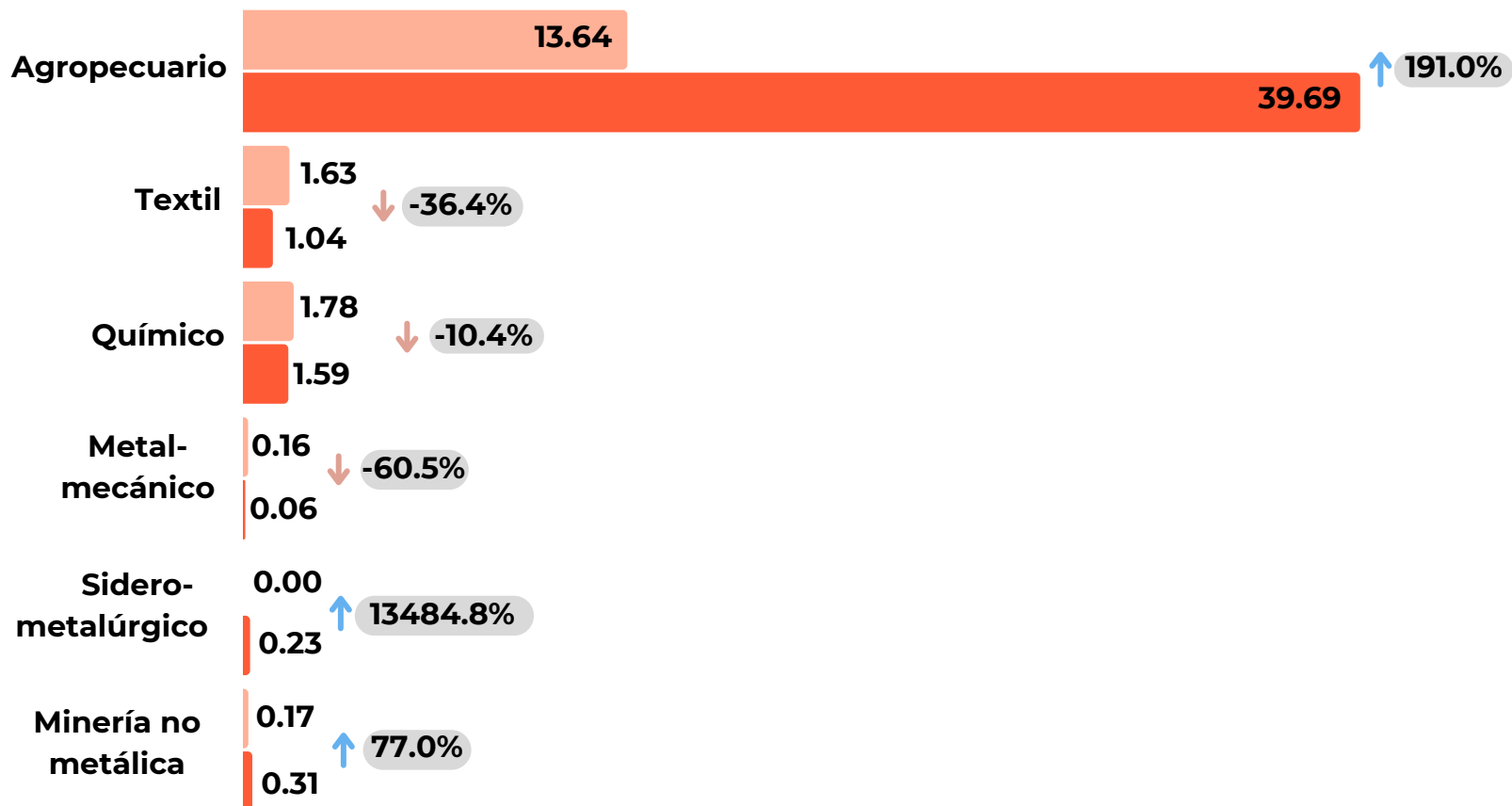
EXPORTACIONES NO TRADICIONALES ACUMULADAS CUSCO ENE - AGO 2024



(En millones de Dólares)

2023 acum.

2024 acum.



Fuente: Promperú, Infotrade

Elaboración: Centro de Estudios Empresariales de la Cámara de Comercio del Cusco

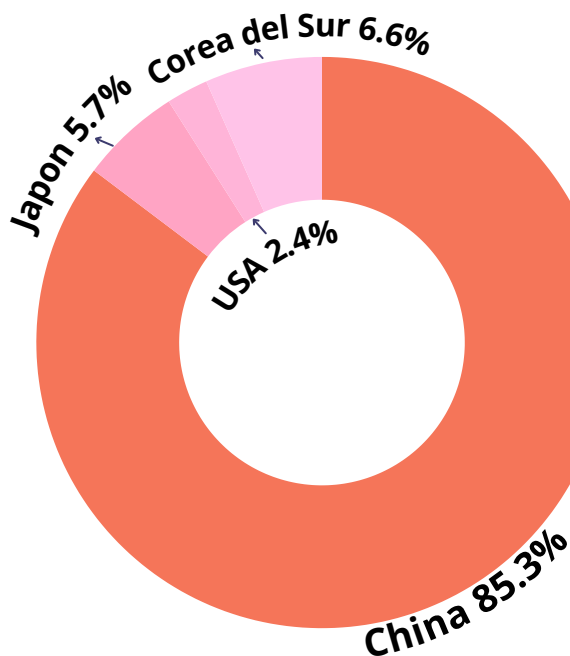


MERCADOS DE EXPORTACIÓN AGRÍCOLA CUSCO ENE - AGO 2024



(FOB EN US\$ - Enero - Agosto 2024)

PRINCIPALES DESTINOS ENE - AGO



EVOLUCIÓN DE LAS EXPORTACIONES

EN MILES DE US\$

6,717,615

INDICADORES

ENE-AGO
46,798,992

Var,% = 13,8%
de empresas = 8,146 +3,8%
de partidas = 4,441 -1,3%
de mercados = 170 ---

Fuente: Promperú, Infotrade

Elaboración: Centro de Estudios Empresariales de la Cámara de Comercio del Cusco

