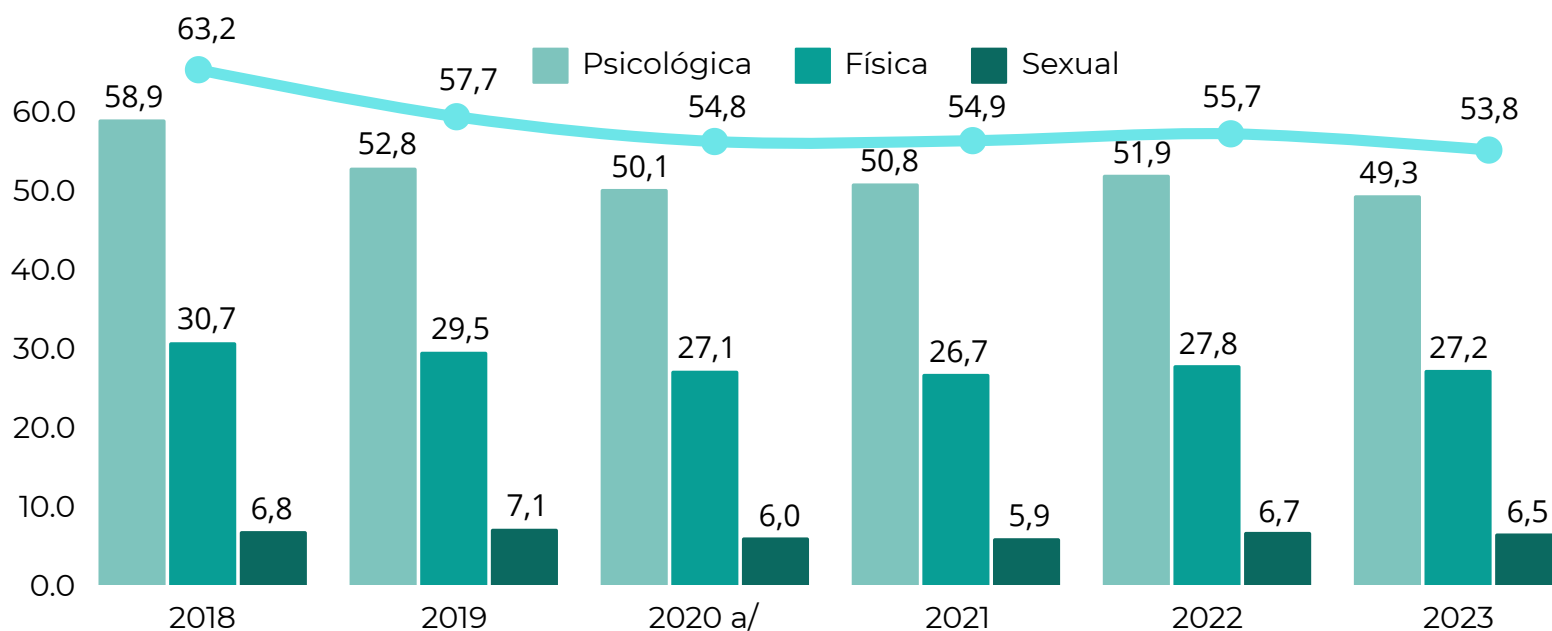


PERÚ: VIOLENCIA CONTRA LA MUJER DE 15 A 49 AÑOS DE EDAD, EJERCIDA ALGUNA VEZ POR EL ESPOSO O COMPAÑERO, SEGÚN FORMAS DE VIOLENCIA



PERIODO: 2018 - 2023

Porcentaje



Entre el período 2018-2023, las mujeres alguna vez unidas que reportaron haber sufrido algún tipo de violencia por parte de su esposo o compañero disminuyeron en 9,4 puntos porcentuales. Durante este tiempo, se evidenció una tendencia a la baja en todas las formas de violencia, siendo la violencia psicológica y física las más destacadas en esta reducción.

Fuente: Demografía Empresarial en el Perú, INEI

Elaboración: Centro de Estudios Empresariales de la Cámara de Comercio del Cusco

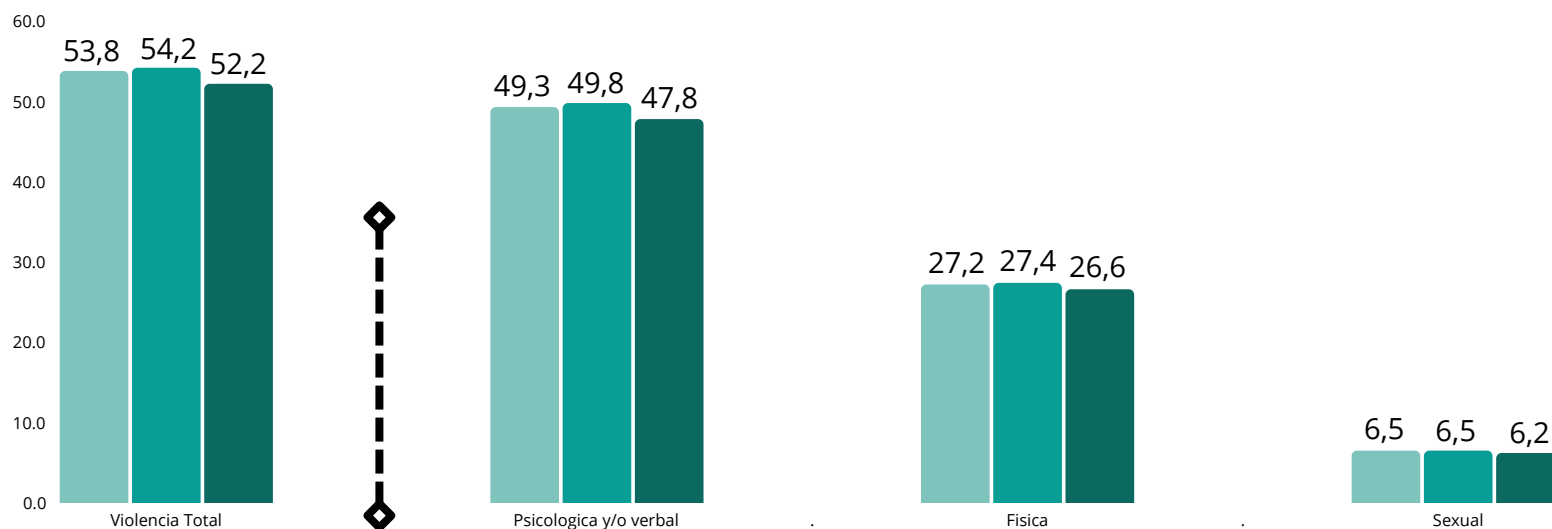


PERÚ: VIOLENCIA CONTRA LA MUJER DE 15 A 49 AÑOS DE EDAD, EJERCIDA ALGUNA VEZ POR EL ESPOSO O COMPAÑERO, SEGÚN ÁREA DE RESIDENCIA



PERIODO: 2023

Porcentaje



Según la ENDES 2023, el 53,8% de mujeres fueron víctimas de violencia por parte de su esposo o compañero alguna vez. La violencia fue mayor en el área urbana (54,2%) en comparación con el área rural (52,2%). La forma más común de violencia fue la psicológica y/o verbal (49,3%), seguida de la violencia física (27,2%) y, en menor medida, la violencia sexual (6,5%).

Fuente: Demografía Empresarial en el Perú, INEI

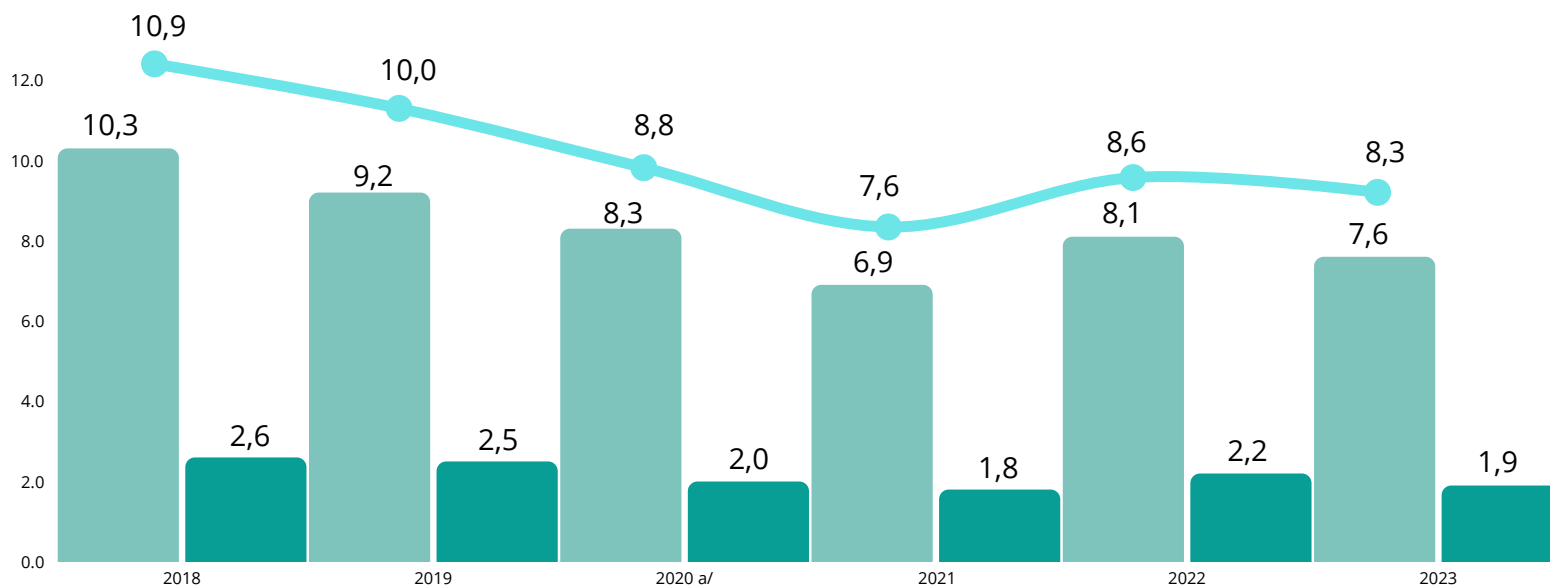
Elaboración: Centro de Estudios Empresariales de la Cámara de Comercio del Cusco

PERÚ: VIOLENCIA FÍSICA Y/O SEXUAL EJERCIDA POR EL ESPOSO O COMPAÑERO EN LOS ÚLTIMOS 12 MESES



PERIODO: 2018 - 2023

Porcentaje



Entre 2018 y 2023, la violencia física y/o sexual ha disminuido en 2,6 puntos porcentuales según las mujeres entrevistadas. En 2023, casi 8 de cada 100 mujeres alguna vez unidas reportaron haber sido víctimas de violencia física y/o sexual por parte de su actual o último esposo o compañero en los 12 meses previos a la encuesta. La violencia física fue la más común (7,6%), mientras que la violencia sexual fue menos declarada (1,9%).

Fuente: Demografía Empresarial en el Perú, INEI

Elaboración: Centro de Estudios Empresariales de la Cámara de Comercio del Cusco

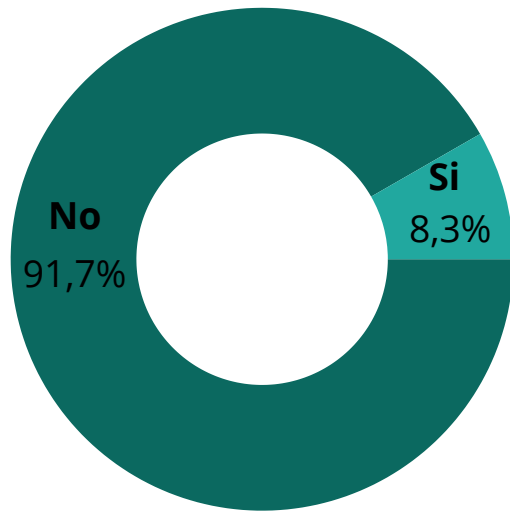


PERÚ: VIOLENCIA FÍSICA Y/O SEXUAL EJERCIDA POR EL ESPOSO O COMPAÑERO EN LOS ÚLTIMOS 12 MESES, SEGÚN ÁREA DE RESIDENCIA Y NIVEL DE EDUCACIÓN



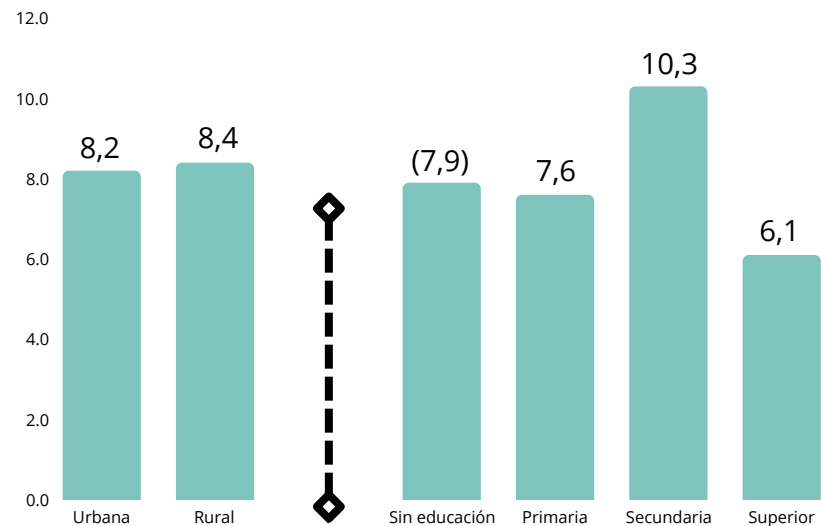
PERIODO: 2023

Porcentaje



ÁREA DE RESIDENCIA

NIVEL DE EDUCACIÓN



En 2023, la violencia física y/o sexual fue reportada en mayor proporción por mujeres residentes en el área rural (8,4%). Según el nivel educativo, el mayor porcentaje de mujeres que declararon ser víctimas de este tipo de violencia en los 12 meses anteriores a la encuesta tenía educación secundaria (10,3%).

Fuente: Demografía Empresarial en el Perú, INEI

Elaboración: Centro de Estudios Empresariales de la Cámara de Comercio del Cusco

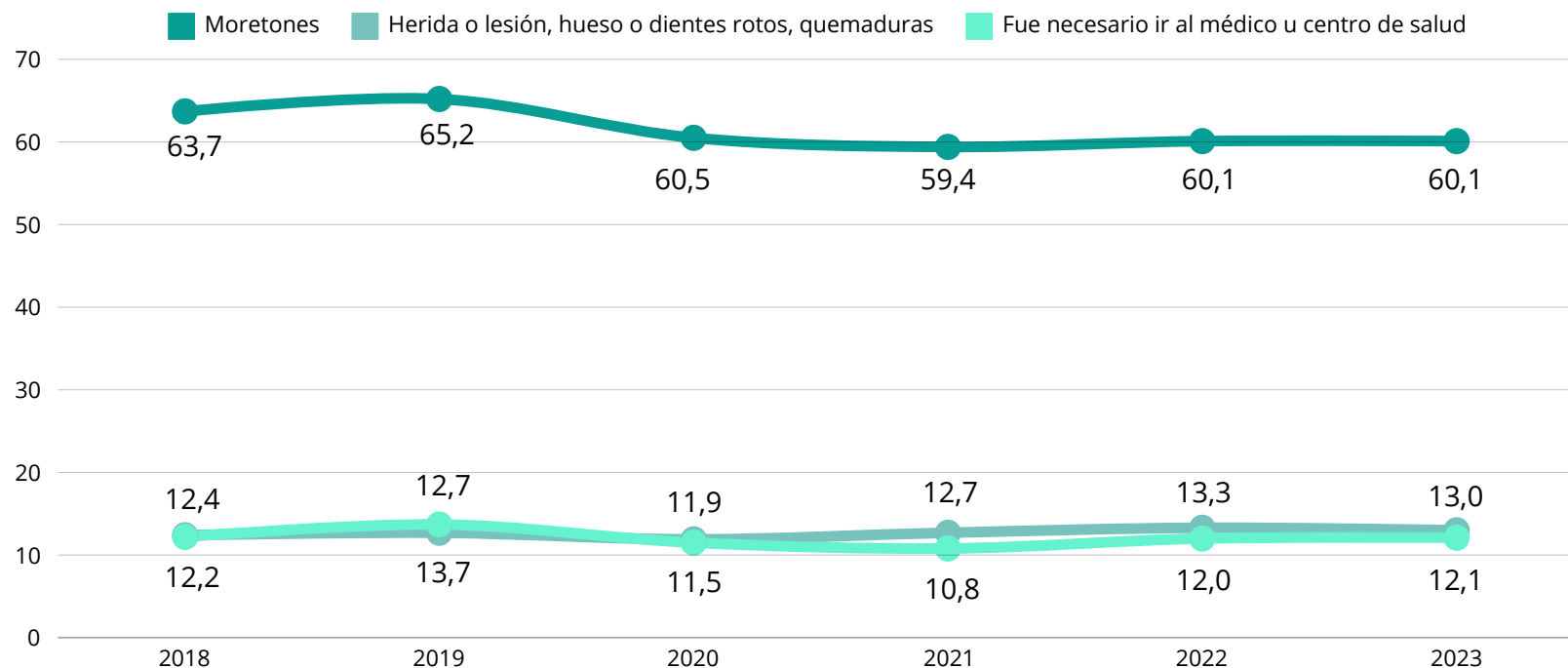


PERÚ: RESULTADO DE LA VIOLENCIA FÍSICA



PERIODO: 2018 - 2023

Porcentaje



Entre 2018 y 2023, la violencia física y/o sexual ha disminuido en 2,6 puntos porcentuales según las mujeres entrevistadas. En 2023, casi 8 de cada 100 mujeres alguna vez unidas reportaron haber sido víctimas de violencia física y/o sexual por parte de su actual o último esposo o compañero en los 12 meses previos a la encuesta. La violencia física fue la más común (7,6%), mientras que la violencia sexual fue menos declarada (1,9%).

Fuente: Demografía Empresarial en el Perú, INEI

Elaboración: Centro de Estudios Empresariales de la Cámara de Comercio del Cusco

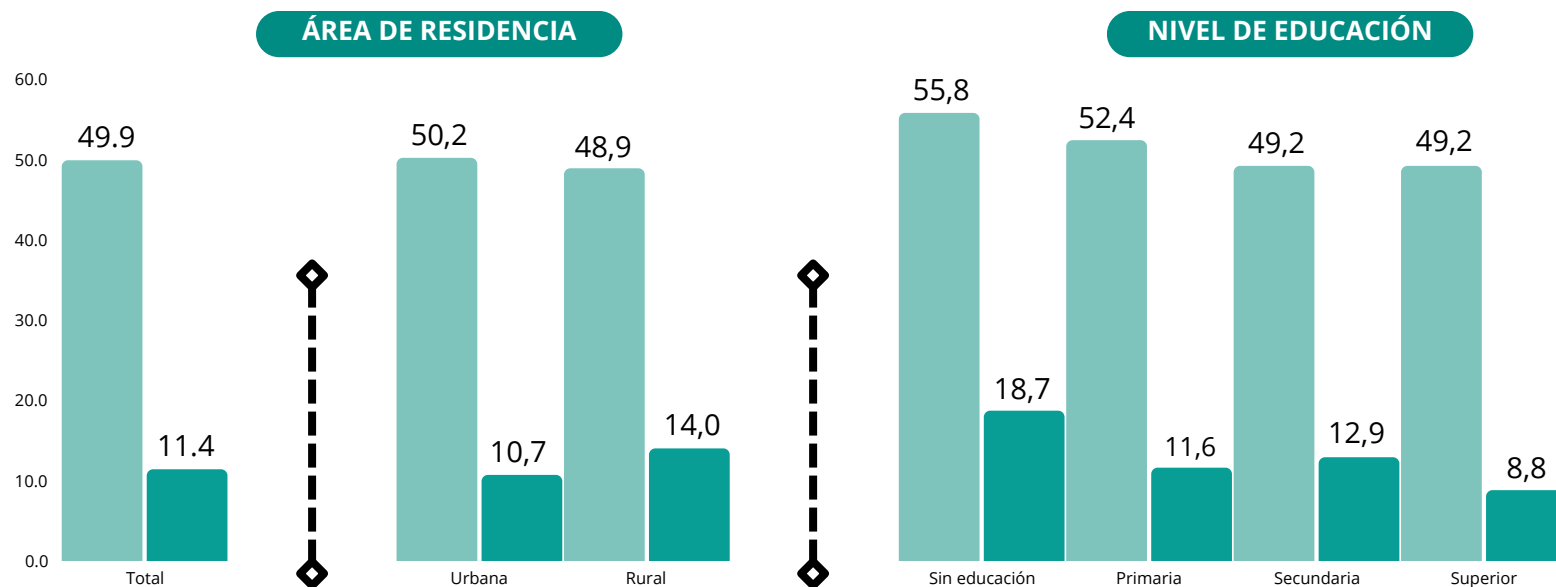


PERÚ: VIOLENCIA FÍSICA EJERCIDA POR EL ESPOSO O COMPAÑERO, BAJO LOS EFECTOS DEL LICOR/DROGAS O AMBAS, SEGÚN CARACTERÍSTICA SELECCIONADA



PERIODO: 2023

Porcentaje



El 49,9% de las mujeres alguna vez unidas reportaron haber sido agredidas por su esposo o compañero bajo los efectos del alcohol o drogas, y el 11,4% en los últimos 12 meses. Este tipo de agresión fue más común en mujeres del área urbana (50,2%) y sin nivel educativo (55,8%), mientras que en los últimos 12 meses fue menor en mujeres urbanas (10,7%) y con educación superior (8,8%).

Fuente: Demografía Empresarial en el Perú, INEI

Elaboración: Centro de Estudios Empresariales de la Cámara de Comercio del Cusco

