

EVOLUCIÓN DE VISITAS AL VALLE SAGRADO DE LOS INCAS SEPTIEMBRE 2024

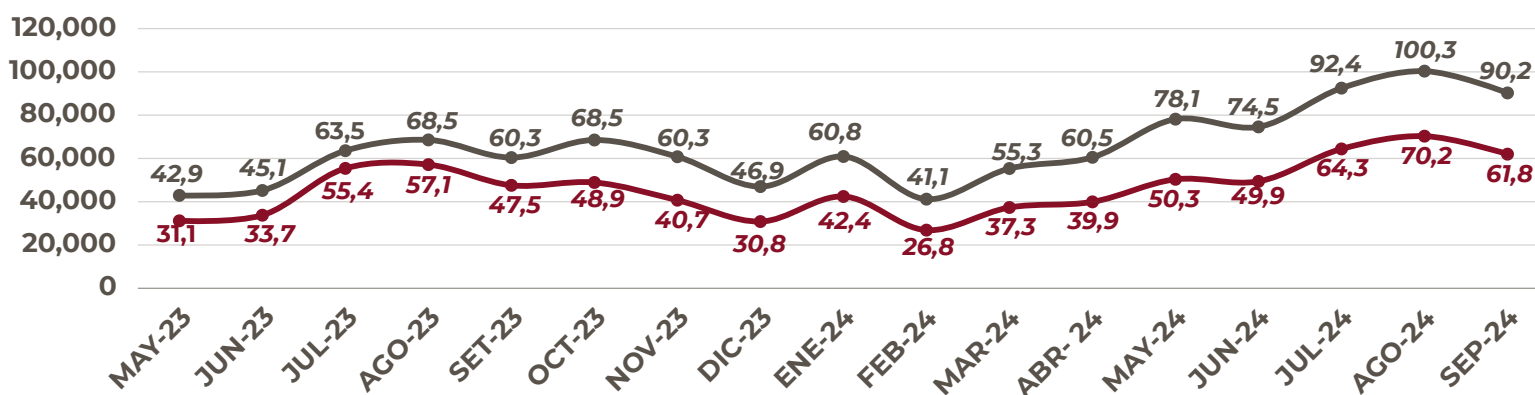


Visitantes Valle Sagrado de los Incas

(En miles de personas)

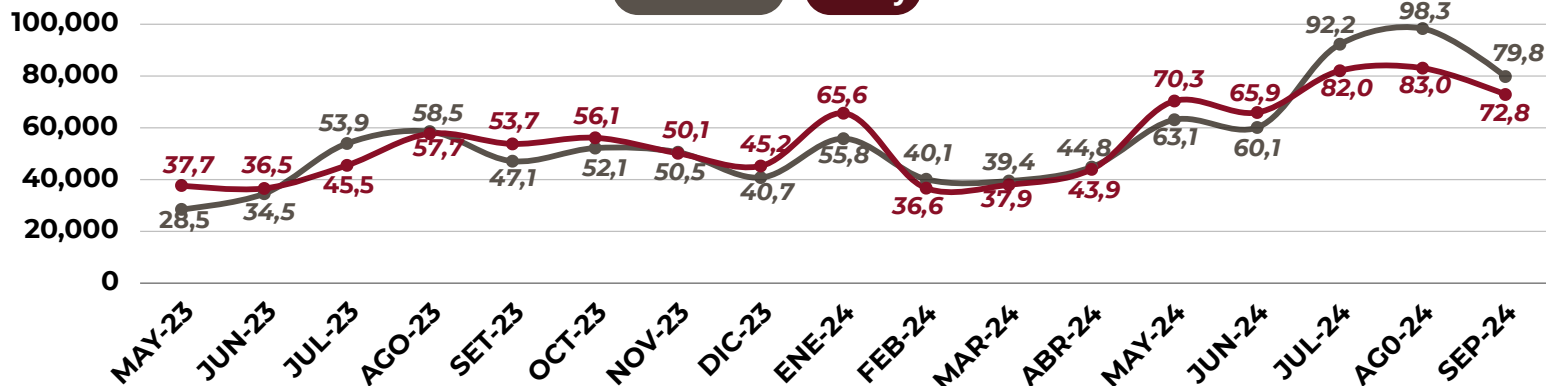
Pisac

Ollantaytambo



Chincho

Moray



Fuente: Dirección Desconcentrada de Cultura del Cusco

Elaboración: Centro de Estudios Empresariales de la Cámara de Comercio del Cusco

EVOLUCIÓN DE VISITAS AL VALLE SAGRADO DE LOS INCAS SEPTIEMBRE 2024



Total turistas por centro arqueológico

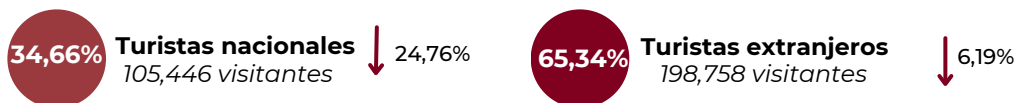
(Ingreso % por centro arqueológico en el Valle Sagrado)



La cantidad de visitas a los centros arqueológicos del Valle Sagrado en septiembre del 2024 tiene un total de 304,204 turistas, el cual encuentra un aumento del 45,64% frente a septiembre del 2023, en promedio ingresaron 10,140 turistas al día frente a los 6,962 turistas en septiembre del 2023.

Tipo de turistas a Septiembre 2024

(Variación % con respecto a septiembre del 2024)



El ingreso de turistas está distribuido en 34,66% para los turistas nacionales con 105,446 visitantes e internacionales representado por un 65,34% con 198,758 visitantes, observando que el ingreso mensual promedio es menor con respecto al mes anterior.

Fuente: Direccion Desconcentrada de Cultura del Cusco

Elaboración: Centro de Estudios Empresariales de la Cámara de Comercio del Cusco