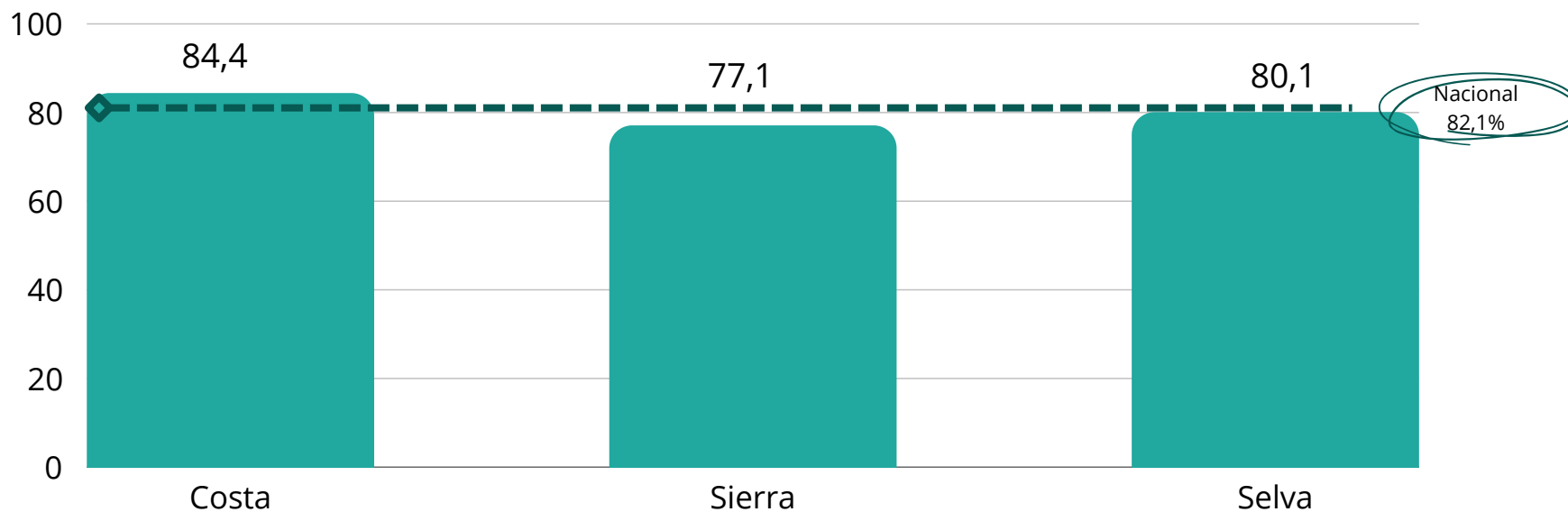


PERÚ: PERSONAS DE 15 Y MÁS AÑOS DE EDAD CON CONOCIMIENTO DE LA PRINCIPAL FORMA DE TRANSMISIÓN DE LA TUBERCULOSIS, SEGÚN REGIÓN NATURAL



PERIODO 2023

Porcentaje



Según región natural, los mayores porcentajes de personas de 15 y más años que manifestaron conocimiento sobre la principal forma de transmisión de la tuberculosis se encontraron en la Costa (84,4%), seguido por la Selva (80,1%) y la Sierra (77,1%).

Fuente: Demografía Empresarial en el Perú, INEI

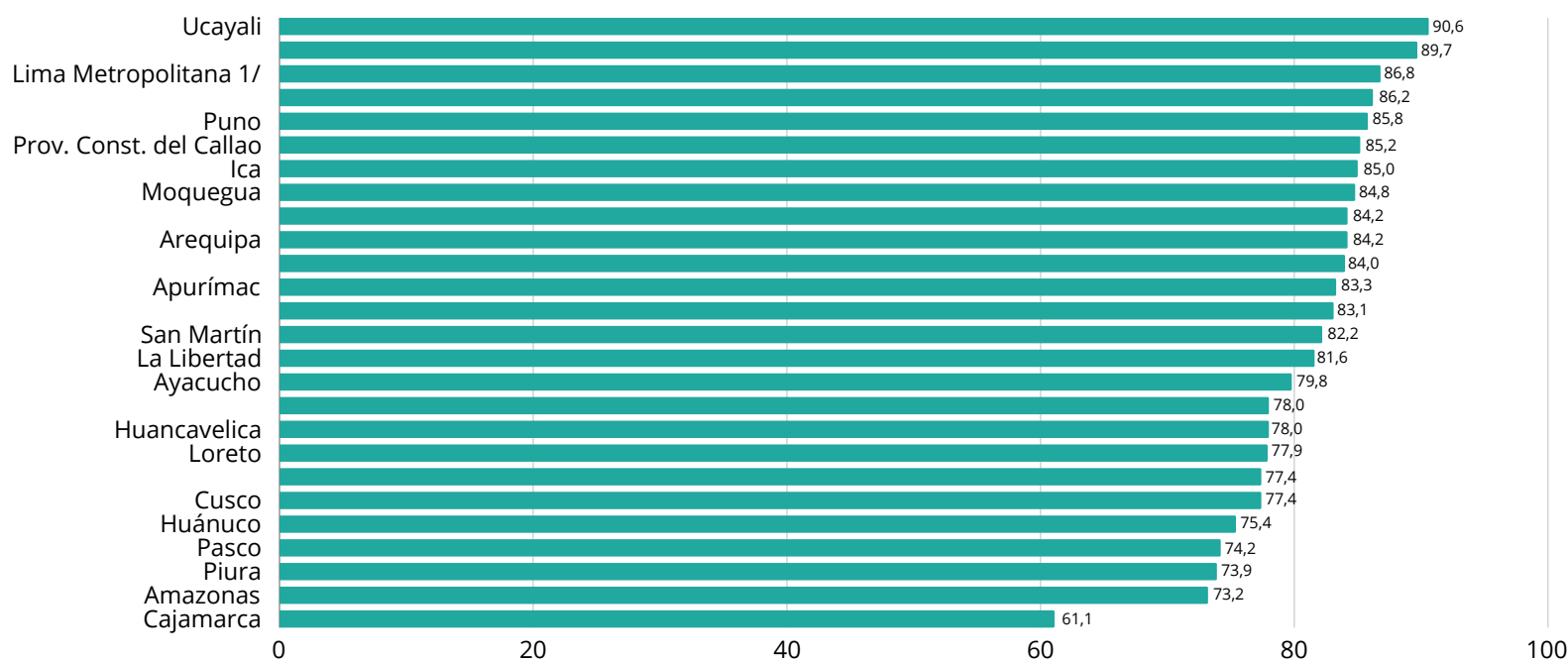
Elaboración: Centro de Estudios Empresariales de la Cámara de Comercio del Cusco

PERÚ: EDAD PROMEDIO DE INICIO DE CONSUMO DE ALGUNA BEBIDA ALCOHÓLICA EN PERSONAS DE 15 Y MÁS AÑOS DE EDAD, SEGÚN DEPARTAMENTO



PERIODO 2023

Porcentaje



Según departamento, los mayores porcentajes de personas de 15 y más años que conocen la principal forma de transmisión de la tuberculosis se encuentran en Ucayali (90,6%), Tacna (89,7%) y Lima Metropolitana (86,8%). En contraste, los menores porcentajes se registran en Cajamarca (61,1%), Amazonas (73,2%) y Piura (73,9%).

Fuente: Demografía Empresarial en el Perú, INEI

Elaboración: Centro de Estudios Empresariales de la Cámara de Comercio del Cusco

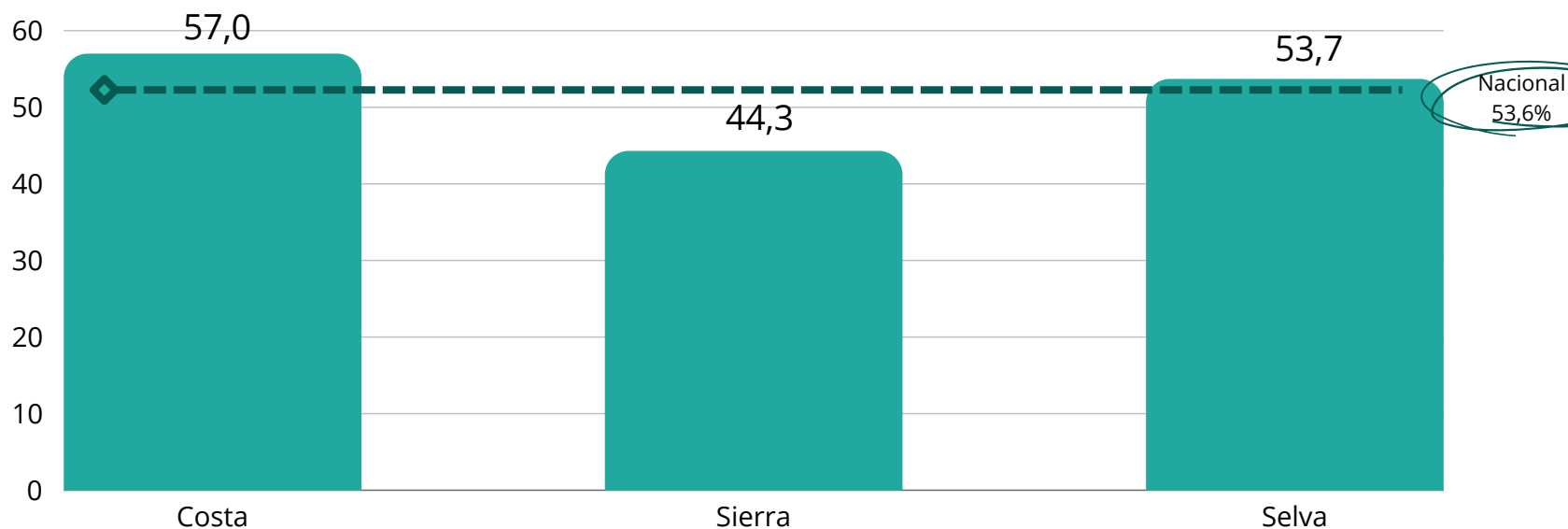


PERÚ: PERSONAS DE 15 Y MÁS AÑOS DE EDAD CON ACTITUDES RELACIONADAS AL ESTIGMA DE LA TUBERCULOSIS, SEGÚN REGIÓN NATURAL



PERIODO 2023

Porcentaje



Según región natural, los mayores porcentajes de personas de 15 y más años que conocen las actitudes relacionadas al estigma de la tuberculosis se encuentran en la Costa (57,0%) y la Selva (53,7%). En contraste, el menor porcentaje se observa en la Sierra (44,3%).

Fuente: Demografía Empresarial en el Perú, INEI

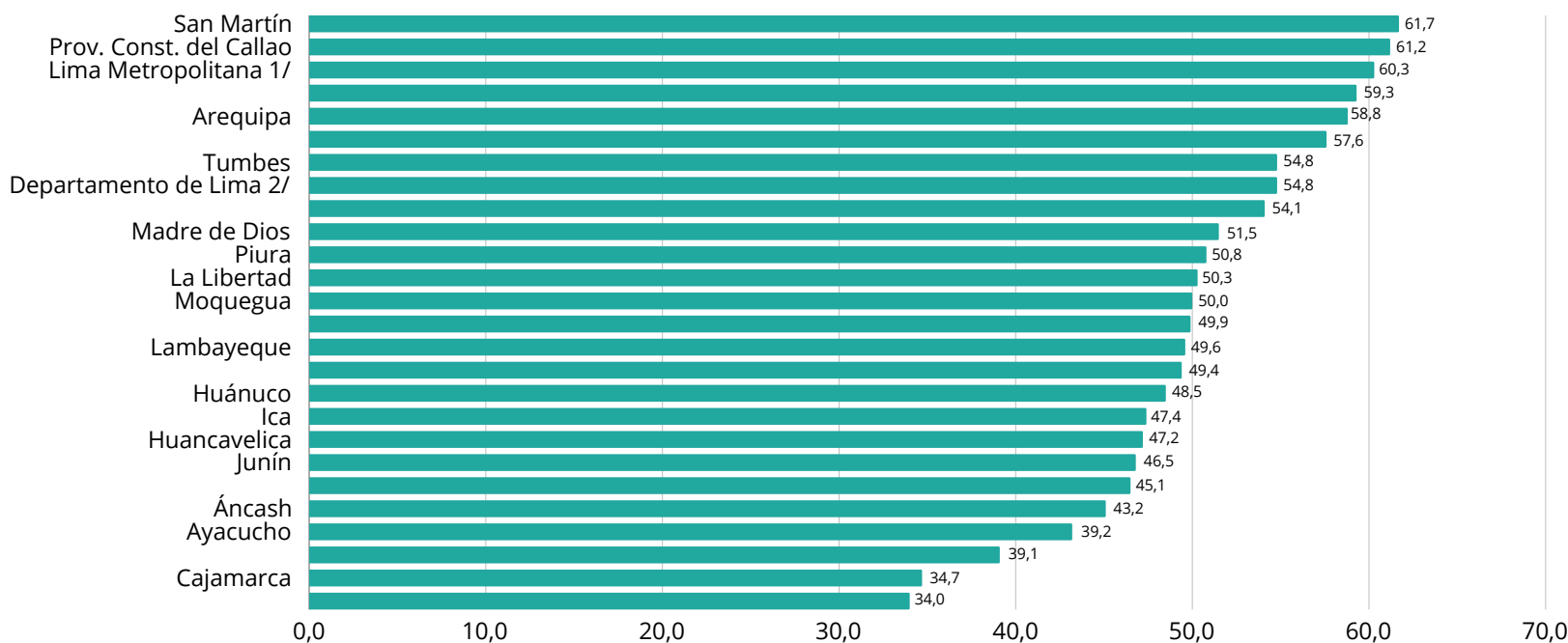
Elaboración: Centro de Estudios Empresariales de la Cámara de Comercio del Cusco

PERÚ: PERSONAS DE 15 Y MÁS AÑOS DE EDAD CON ACTITUDES RELACIONADAS AL ESTIGMA DE LA TUBERCULOSIS, SEGÚN DEPARTAMENTO



PERIODO 2023

Porcentaje



Según departamento, los mayores porcentajes de personas que tienen conocimiento sobre las actitudes relacionadas al estigma de la tuberculosis, se ubican en San Martín (61,7%), Provincia Constitucional del Callao (61,2%), Lima Metropolitana (60,3%) y Loreto (59,3%). Los menores porcentajes se ubican en Pasco (34,0%), Cajamarca (34,7%) y Puno (39,1%).

Fuente: Demografía Empresarial en el Perú, INEI

Elaboración: Centro de Estudios Empresariales de la Cámara de Comercio del Cusco

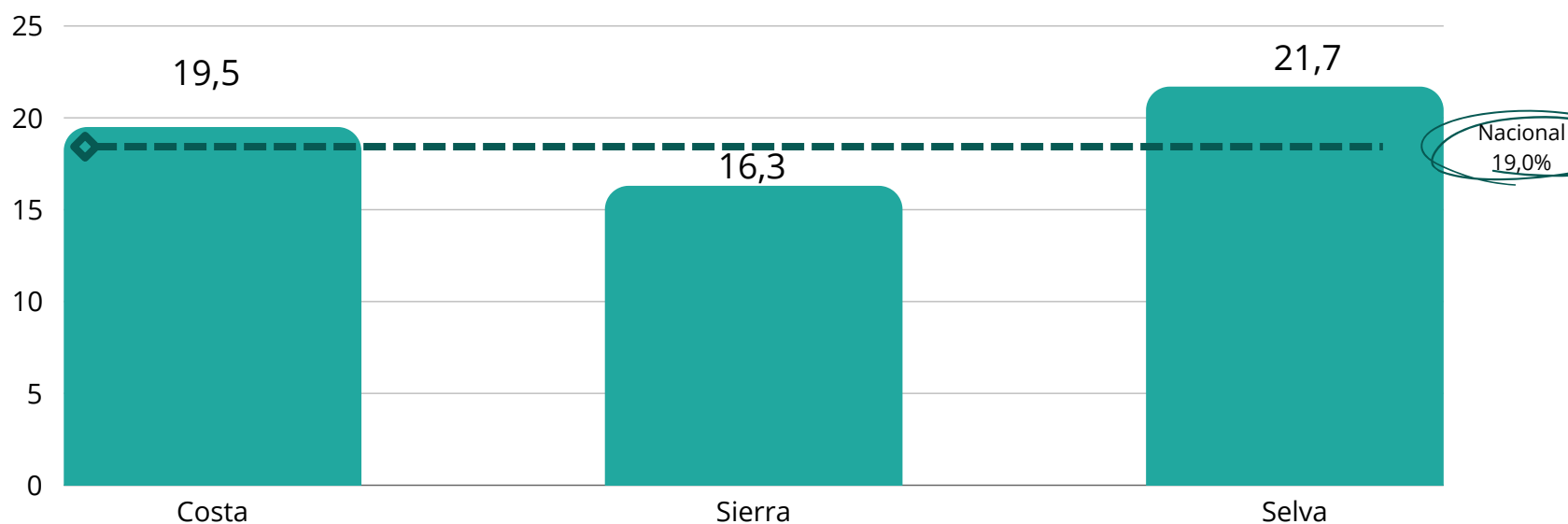


PERÚ: PERSONAS DE 15 A 49 AÑOS DE EDAD QUE SE REALIZARON LA PRUEBA DE VIH EN LOS ÚLTIMOS 12 MESES, SEGÚN REGIÓN NATURAL



PERIODO 2023

Porcentaje



Según región natural, el porcentaje de personas que se realizaron la prueba del VIH fue mayor en la Selva (21,7%) y la Costa (19,5%). Por el contrario, la Sierra registra el porcentaje más bajo (16,3%).

Fuente: Demografía Empresarial en el Perú, INEI

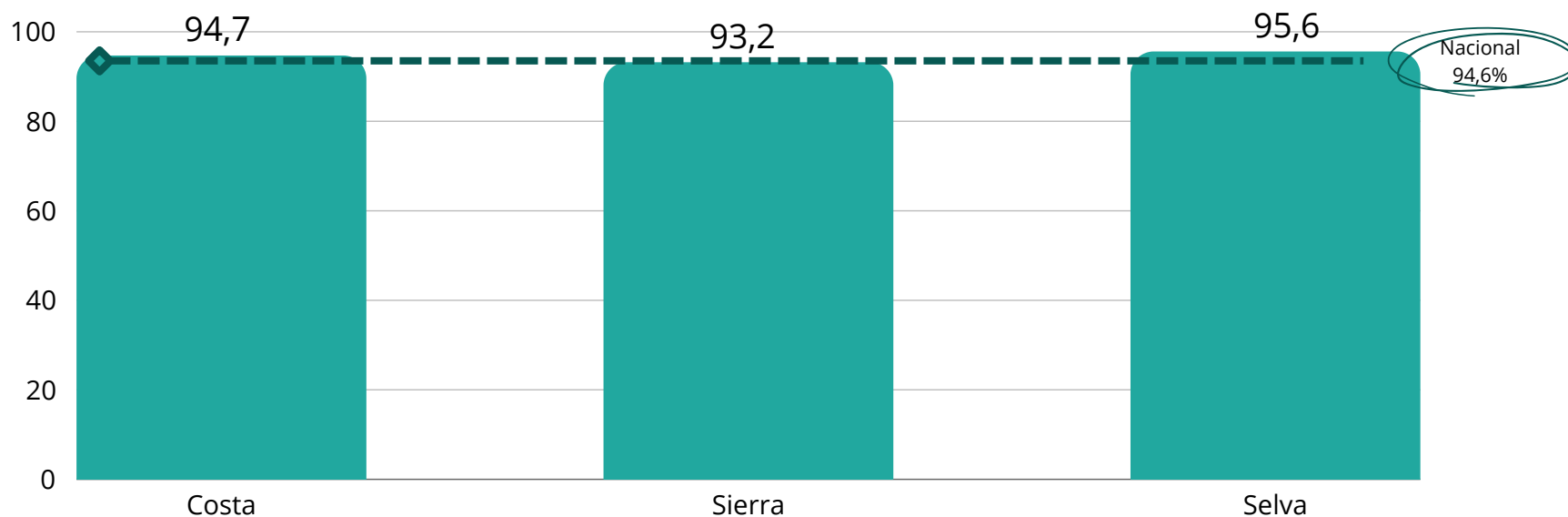
Elaboración: Centro de Estudios Empresariales de la Cámara de Comercio del Cusco

PERÚ: PERSONAS DE 15 A 49 AÑOS DE EDAD QUE SE REALIZARON LA PRUEBA DE VIH EN LOS ÚLTIMOS 12 MESES Y CONOCIERON LOS RESULTADOS, SEGÚN REGIÓN NATURAL



PERIODO 2023

Porcentaje



Según región natural, el mayor porcentaje de personas que se realizaron la prueba del VIH en los últimos 12 meses y conocieron su resultado se registró en la Selva (95,6%), seguido por la Costa (94,7%) y la Sierra (93,2%).

Fuente: Demografía Empresarial en el Perú, INEI

Elaboración: Centro de Estudios Empresariales de la Cámara de Comercio del Cusco

