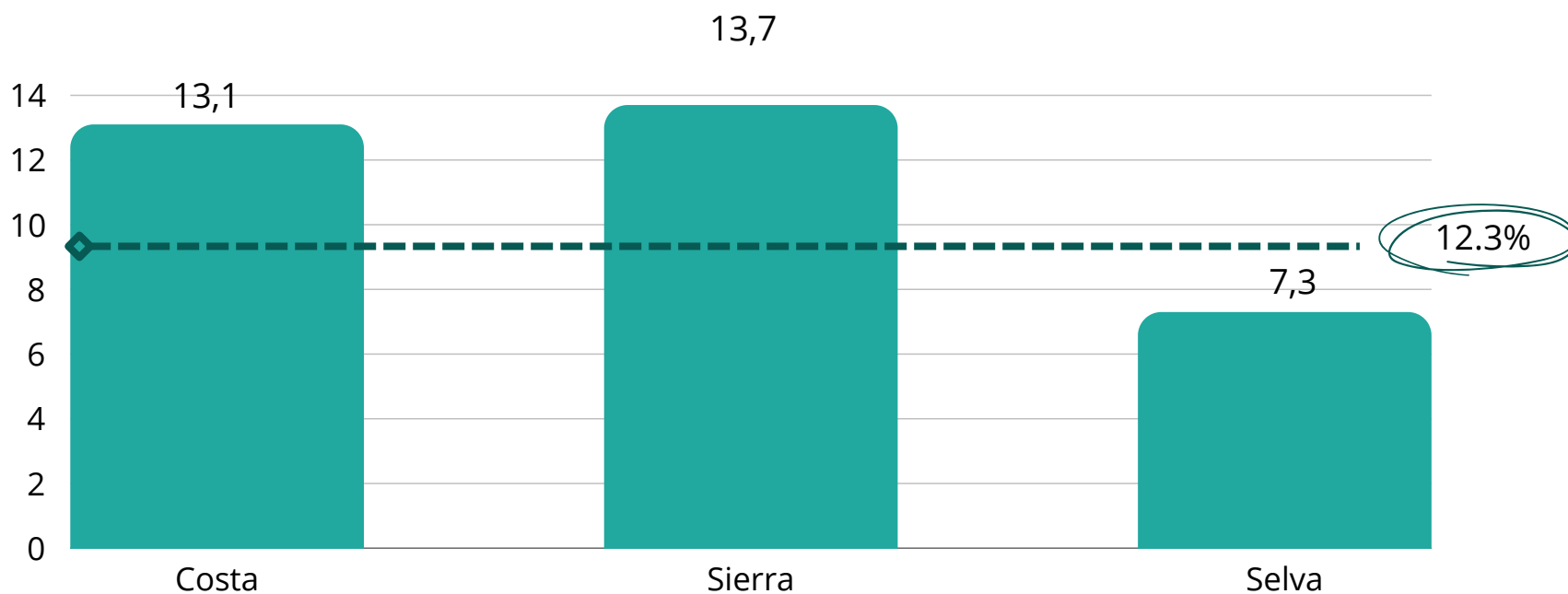


PERÚ: NIÑAS Y NIÑOS DE 3 A 11 AÑOS DE EDAD CON VALORACIÓN DE AGUDEZA VISUAL REALIZADA POR UN PERSONAL DE SALUD EN LOS ÚLTIMOS 12 MESES, REGIÓN NATURAL



PERIODO 2023

Porcentaje



Por región natural, la mayor frecuencia de este examen en niñas y niños de 3 a 11 años se registró en la Sierra (13,7%), seguida de la Costa (13,1%), y la menor en la Selva (7,3%).

Fuente: Demografía Empresarial en el Perú, INEI

Elaboración: Centro de Estudios Empresariales de la Cámara de Comercio del Cusco

WWW.CAMARACUSCO.ORG

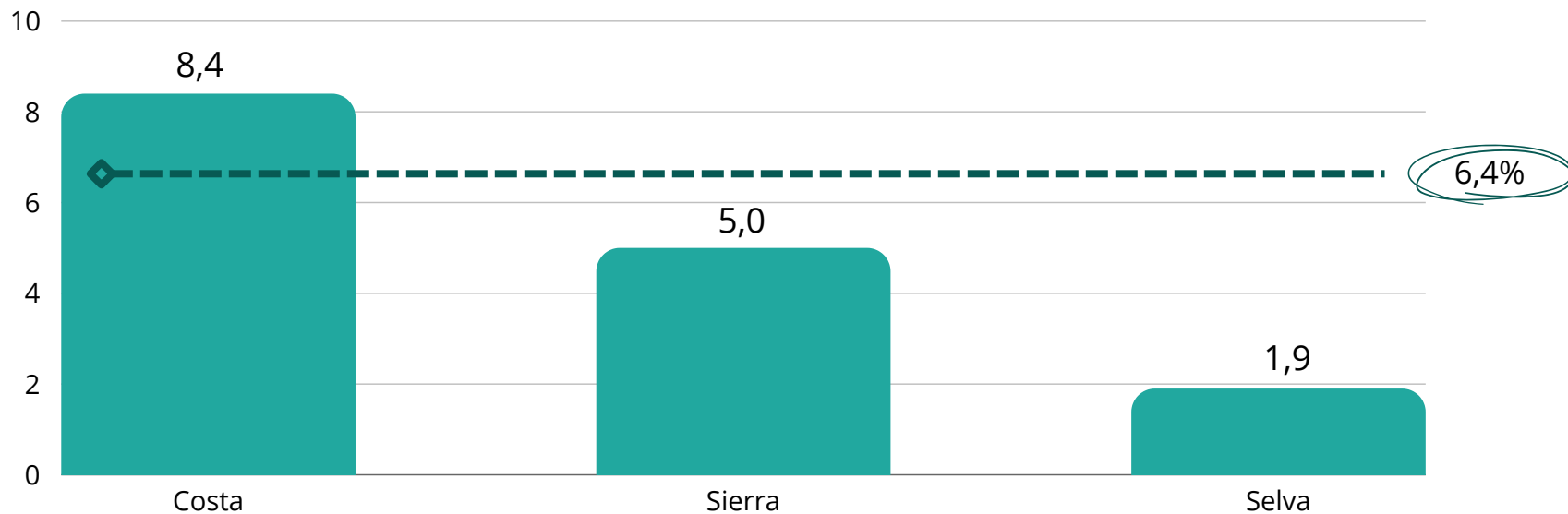


PERÚ: PERSONAS DE 15 Y MÁS AÑOS DE EDAD CON DIAGNÓSTICO DE DIABETES MELLITUS QUE RECIBIERON TRATAMIENTO EN LOS ÚLTIMOS 12 MESES, SEGÚN REGIÓN NATURAL



PERIODO 2023

Porcentaje



El diagnóstico de errores refractivos fue más frecuente entre niñas y niños de la Costa (8,4%) y menos común en la Selva (1,9%).

Fuente: Demografía Empresarial en el Perú, INEI

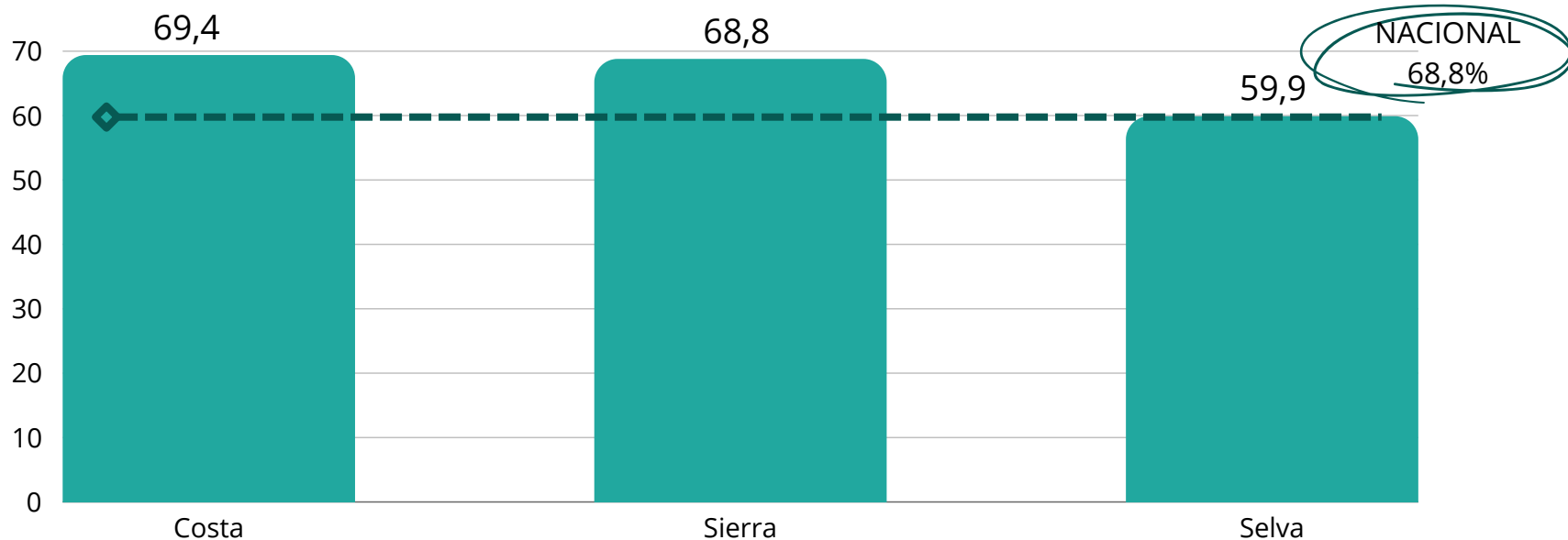
Elaboración: Centro de Estudios Empresariales de la Cámara de Comercio del Cusco

PERÚ: NIÑAS Y NIÑOS DE 3 A 11 AÑOS DE EDAD CON DIAGNÓSTICO DE ERRORES REFRACTIVOS EN ESTABLECIMIENTO DE SALUD Y QUE RECIBIERON TRATAMIENTO CORRECTIVO CON LENTES, SEGÚN REGIÓN NATURAL



PERIODO 2023

Porcentaje



El tratamiento correctivo con lentes mostró diferencias significativas según la región natural. El mayor porcentaje se registró en la Costa (69,4%), seguido de la Sierra (68,8%) y la Selva (59,9%).

Fuente: Demografía Empresarial en el Perú, INEI

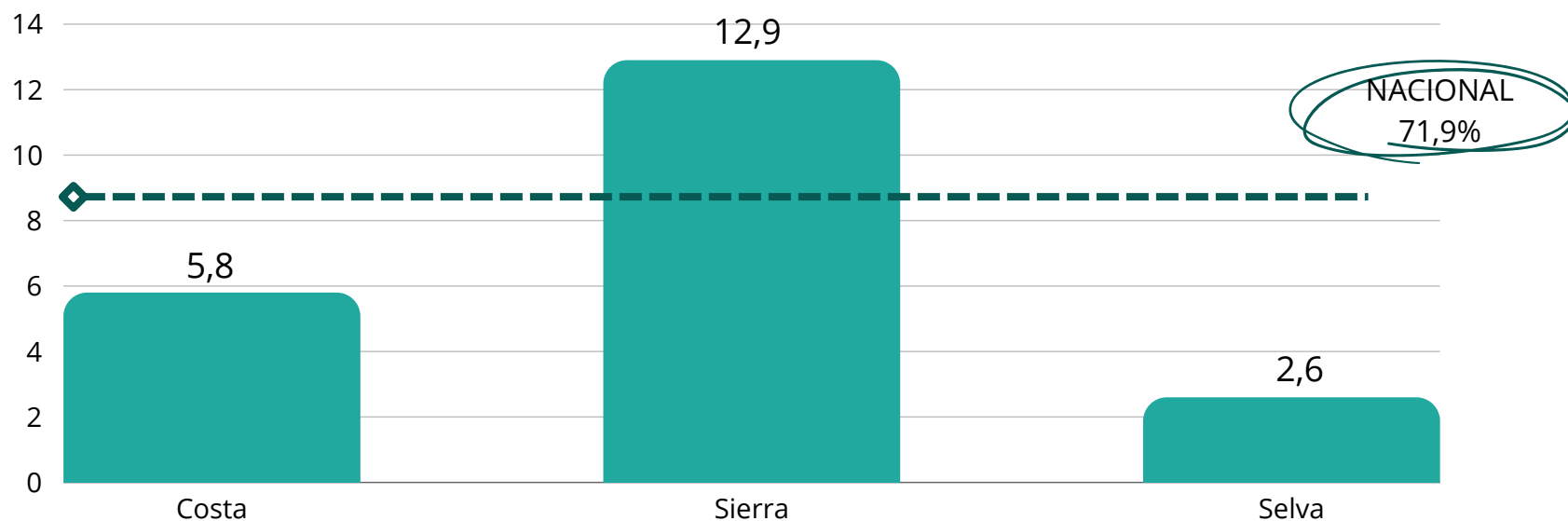
Elaboración: Centro de Estudios Empresariales de la Cámara de Comercio del Cusco

PERÚ: NIÑAS Y NIÑOS DE 3 A 11 AÑOS DE EDAD CON PRÁCTICAS ADECUADAS DE SALUD OCULAR, SEGÚN REGIÓN NATURAL



PERIODO 2023

Porcentaje



Por región natural, la ejecución de prácticas adecuadas de salud ocular fue mayor en la Sierra (12,9%), mientras que el menor porcentaje se observó en la Selva, con un 2,6%.

Fuente: Demografía Empresarial en el Perú, INEI

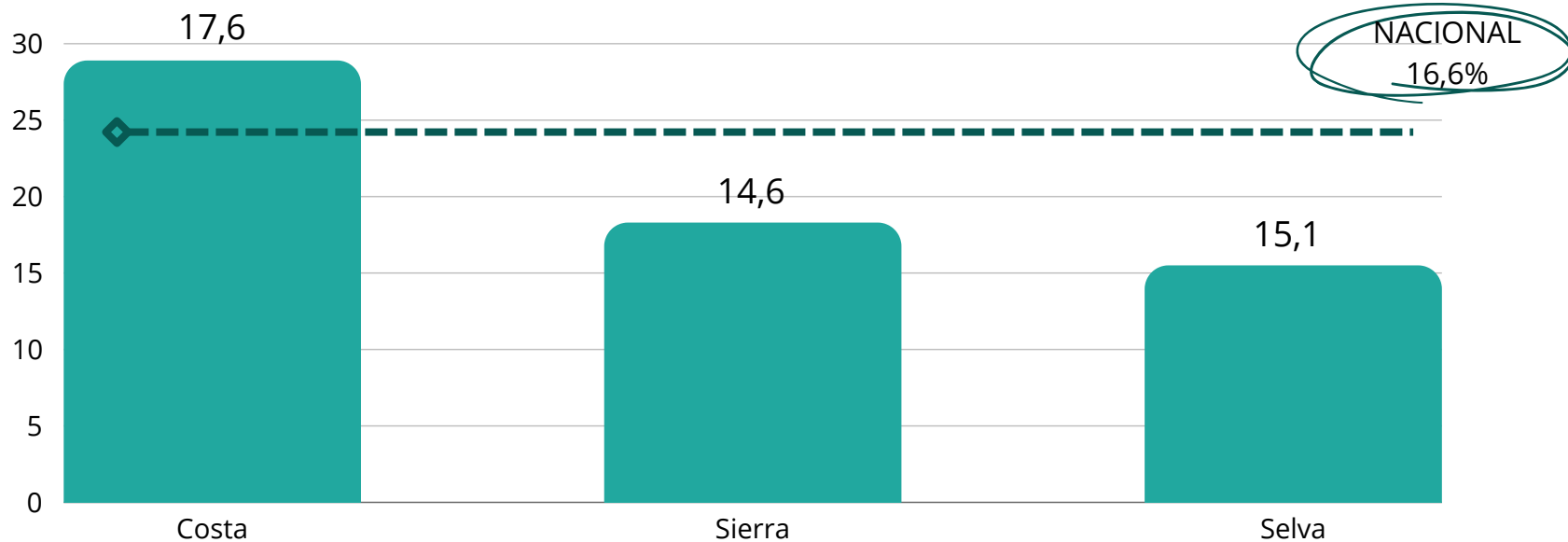
Elaboración: Centro de Estudios Empresariales de la Cámara de Comercio del Cusco

PERÚ: PERSONAS DE 50 Y MÁS AÑOS DE EDAD QUE RECIBIERON EL DIAGNÓSTICO DE CATARATAS, SEGÚN REGIÓN NATURAL



PERIODO 2023

Porcentaje



Según región natural, la prevalencia de catarata fue mayor entre los residentes en la Costa (17,6%), seguida por la Selva (15,1%) y la Sierra (14,6%).

Fuente: Demografía Empresarial en el Perú, INEI

Elaboración: Centro de Estudios Empresariales de la Cámara de Comercio del Cusco

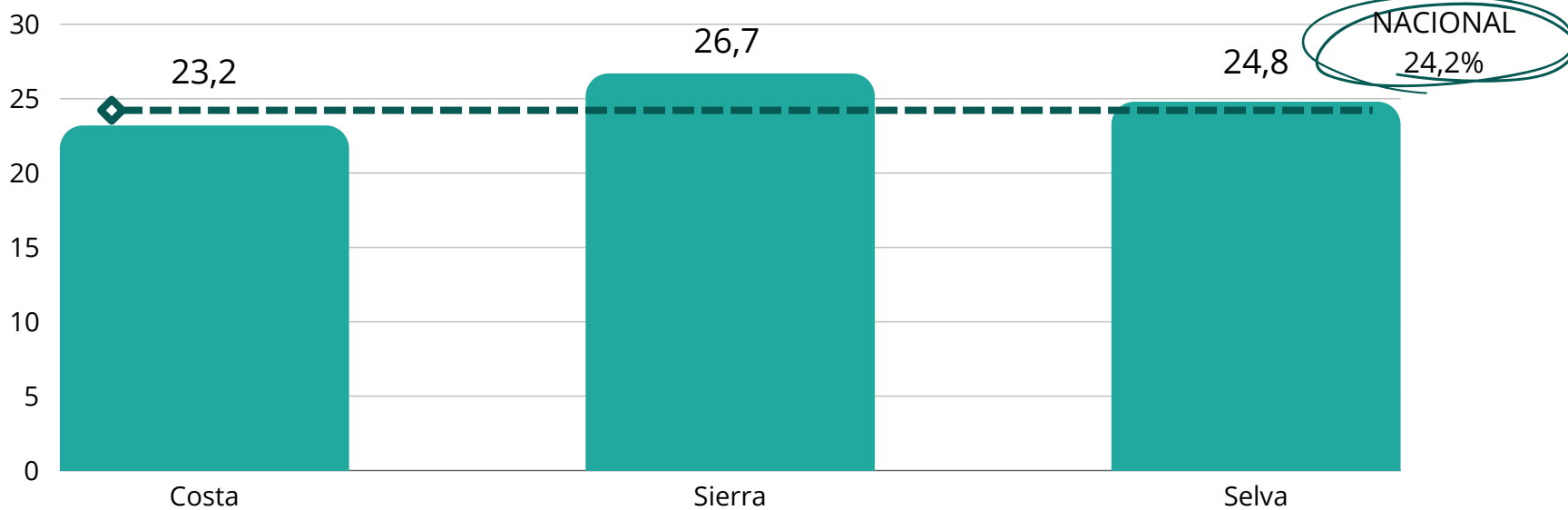


PERÚ: PERSONAS DE 50 Y MÁS AÑOS DE EDAD CON DIFICULTAD PARA VER DE LEJOS EN LOS ÚLTIMOS 12 MESES, SEGÚN REGIÓN NATURAL



PERIODO 2023

Porcentaje



Por región natural, el mayor porcentaje de residentes se observa en la Sierra (26,7%), seguido por la Selva (24,8%) y la Costa (23,2%).

Fuente: Demografía Empresarial en el Perú, INEI

Elaboración: Centro de Estudios Empresariales de la Cámara de Comercio del Cusco

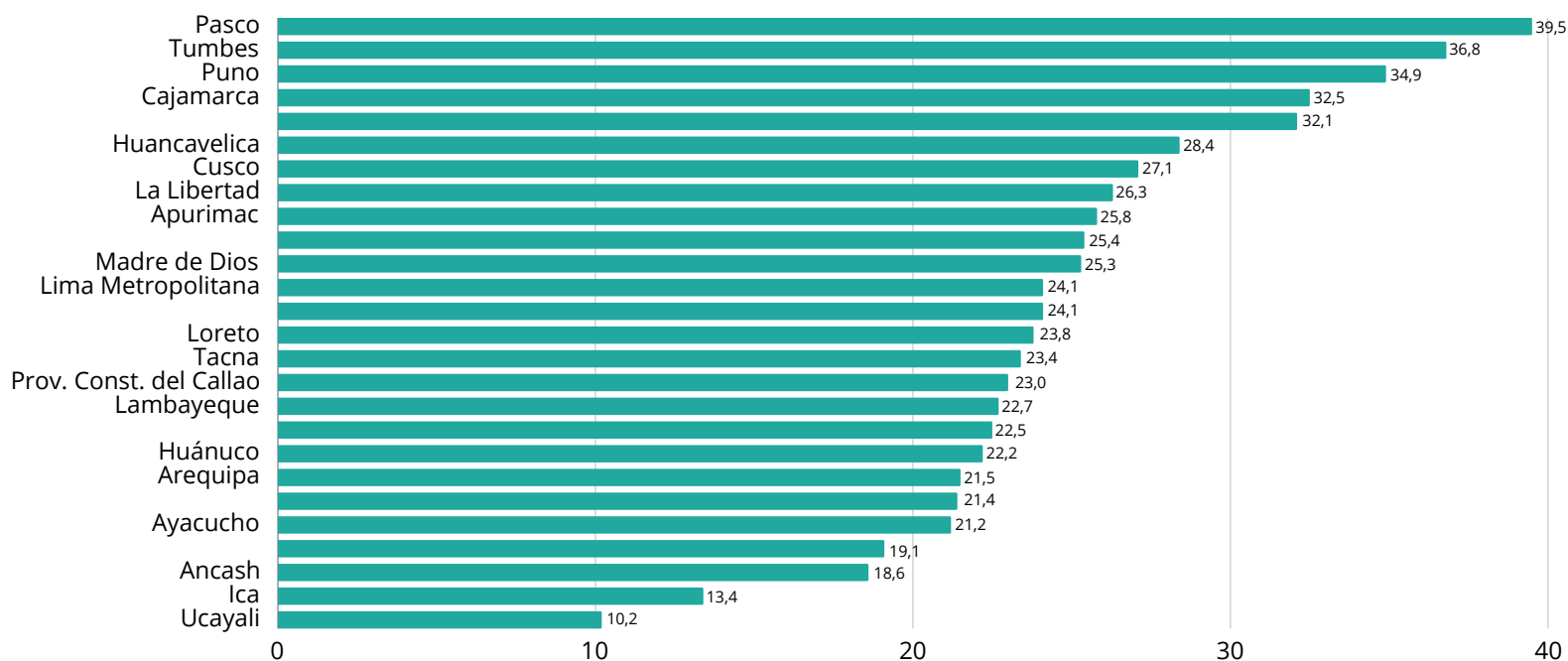


PERÚ: PERSONAS DE 50 Y MÁS AÑOS DE EDAD CON DIFICULTAD PARA VER DE LEJOS EN LOS ÚLTIMOS 12 MESES, SEGÚN DEPARTAMENTO



PERIODO 2023

Porcentaje



Según departamento, los mayores porcentajes de población con dificultad para ver de lejos se registraron en Pasco (39,5%), Tumbes (36,8%) y Puno (34,9%). En contraste, las menores prevalencias se observaron en Áncash (18,6%), Ayacucho (21,2%) y Amazonas (21,4%).

Fuente: Demografía Empresarial en el Perú, INEI

Elaboración: Centro de Estudios Empresariales de la Cámara de Comercio del Cusco