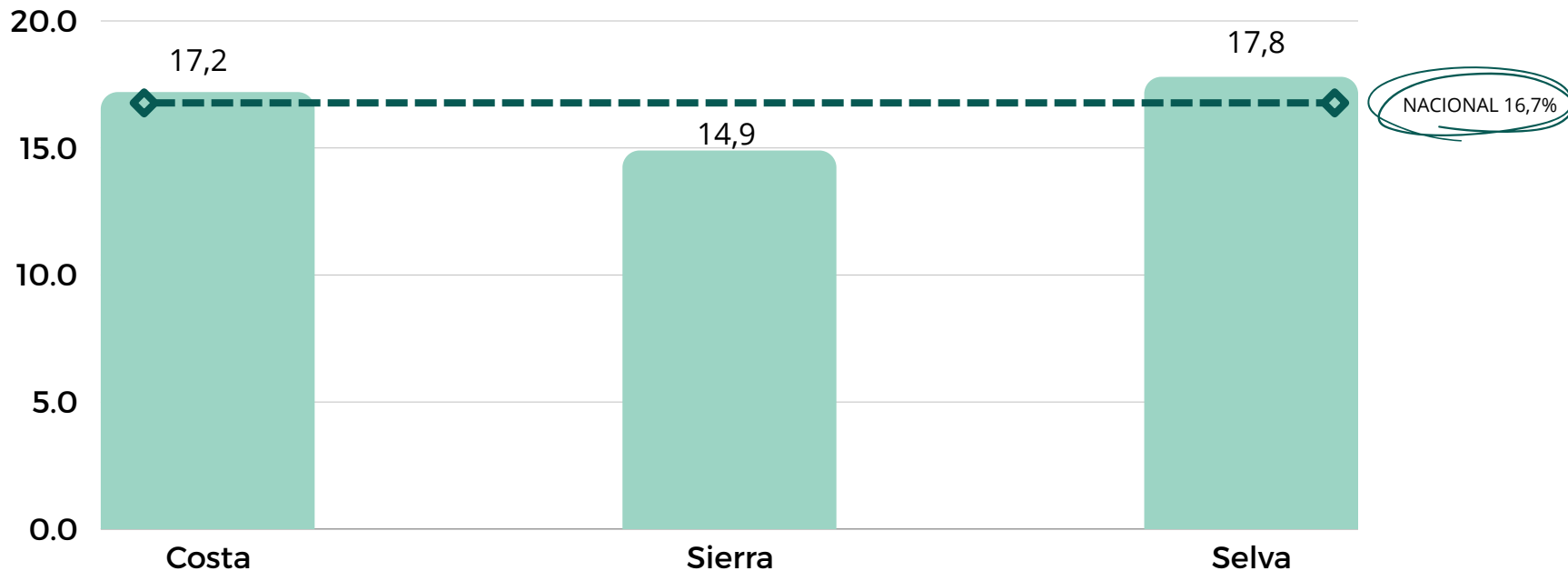


# PERÚ: PERSONAS DE 15 Y MÁS AÑOS DE EDAD QUE FUMARON CIGARRILLOS EN LOS ÚLTIMOS 12 MESES, SEGÚN REGIÓN NATURAL



PERIODO: 2023

(Porcentaje)



Las enfermedades crónicas, como las cardiovasculares, están asociadas a factores prevenibles como el tabaco. En 2023, los mayores porcentajes de consumo de cigarrillos en los últimos 12 meses se dieron en la Selva (17,8%) y la Costa (17,2%), siendo menor en la Sierra (14,9%).

**Fuente:** Demografía Empresarial en el Perú, INEI

**Elaboración:** Centro de Estudios Empresariales de la Cámara de Comercio del Cusco

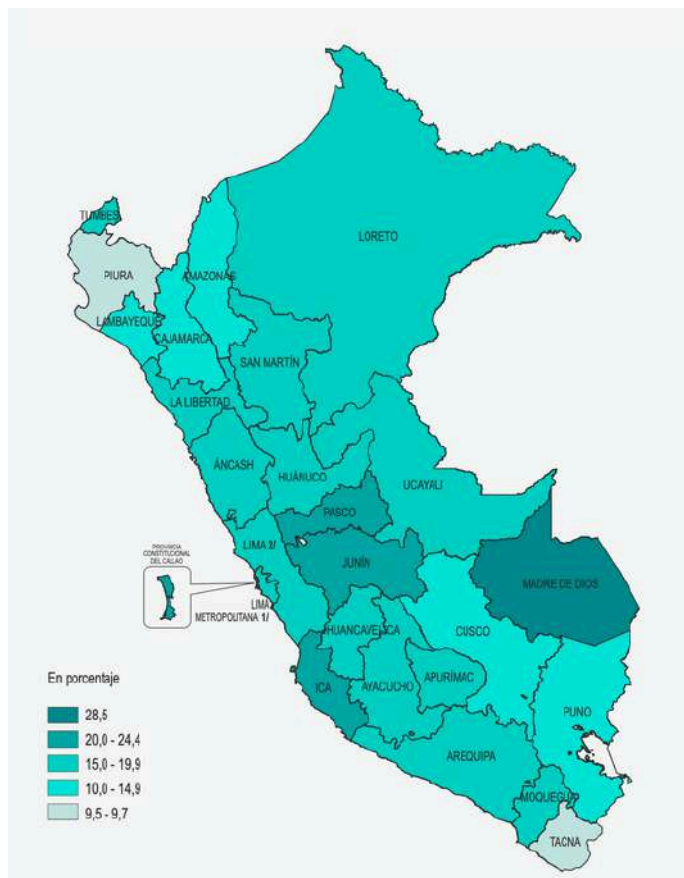


# PERÚ: PERSONAS DE 15 Y MÁS AÑOS DE EDAD QUE FUMARON CIGARRILLOS EN LOS ÚLTIMOS 12 MESES, SEGÚN DEPARTAMENTO



PERIODO: 2023

(Porcentaje)



Según departamento, los mayores porcentajes de personas de 15 años a más que fumaron cigarrillos en los últimos 12 meses fueron en Madre de Dios (28,5%), Pasco (24,4%) y Junín (22,7%). Los menores porcentajes se registraron en Tacna (9,5%), Piura (9,7%) y Lambayeque (10,8%).

**Fuente:** Demografía Empresarial en el Perú, INEI

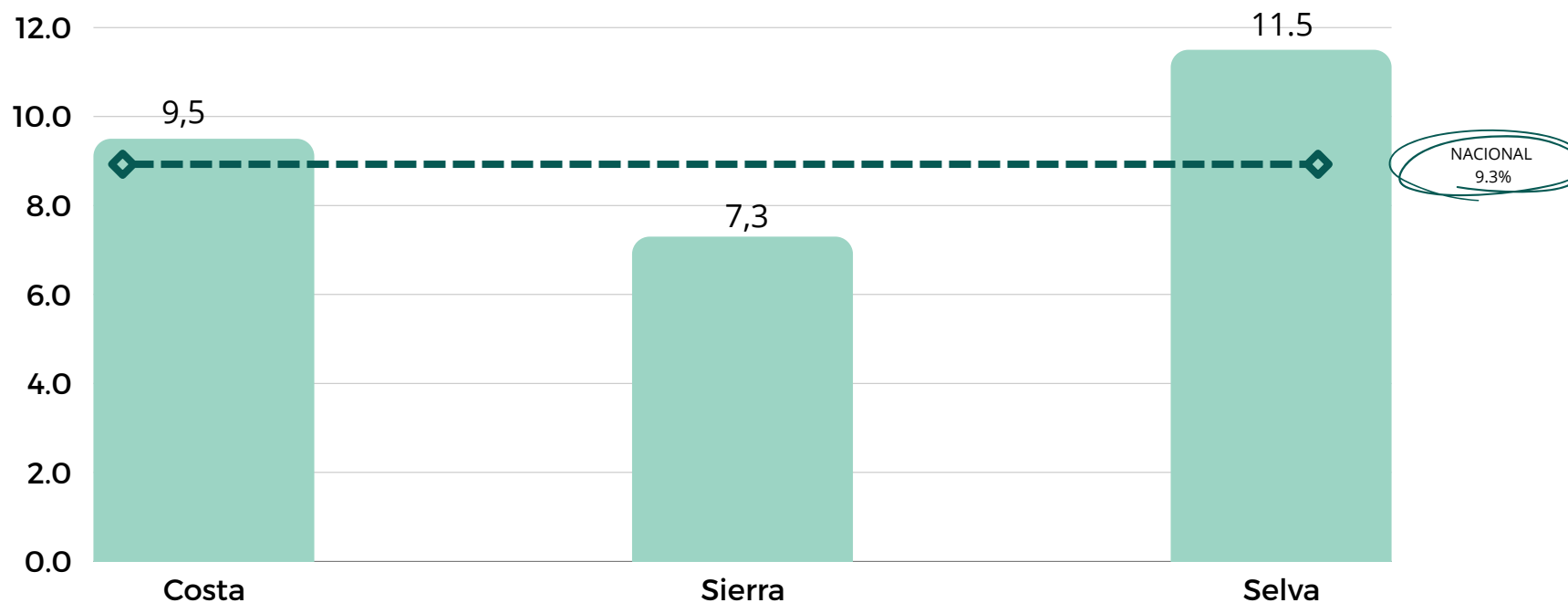
**Elaboración:** Centro de Estudios Empresariales de la Cámara de Comercio del Cusco

# PERÚ: PERSONAS DE 15 Y MÁS AÑOS DE EDAD QUE ACTUALMENTE FUMAN CIGARRILLOS, SEGÚN REGIÓN NATURAL



PERIODO 2023

(Porcentaje)



Según región natural, los mayores porcentajes de personas que fumaron en los últimos 30 días se registraron en la Selva (11,5%) y la Costa (9,5%), mientras que en la Sierra fue menor (7,3%).

**Fuente:** Demografía Empresarial en el Perú, INEI

**Elaboración:** Centro de Estudios Empresariales de la Cámara de Comercio del Cusco

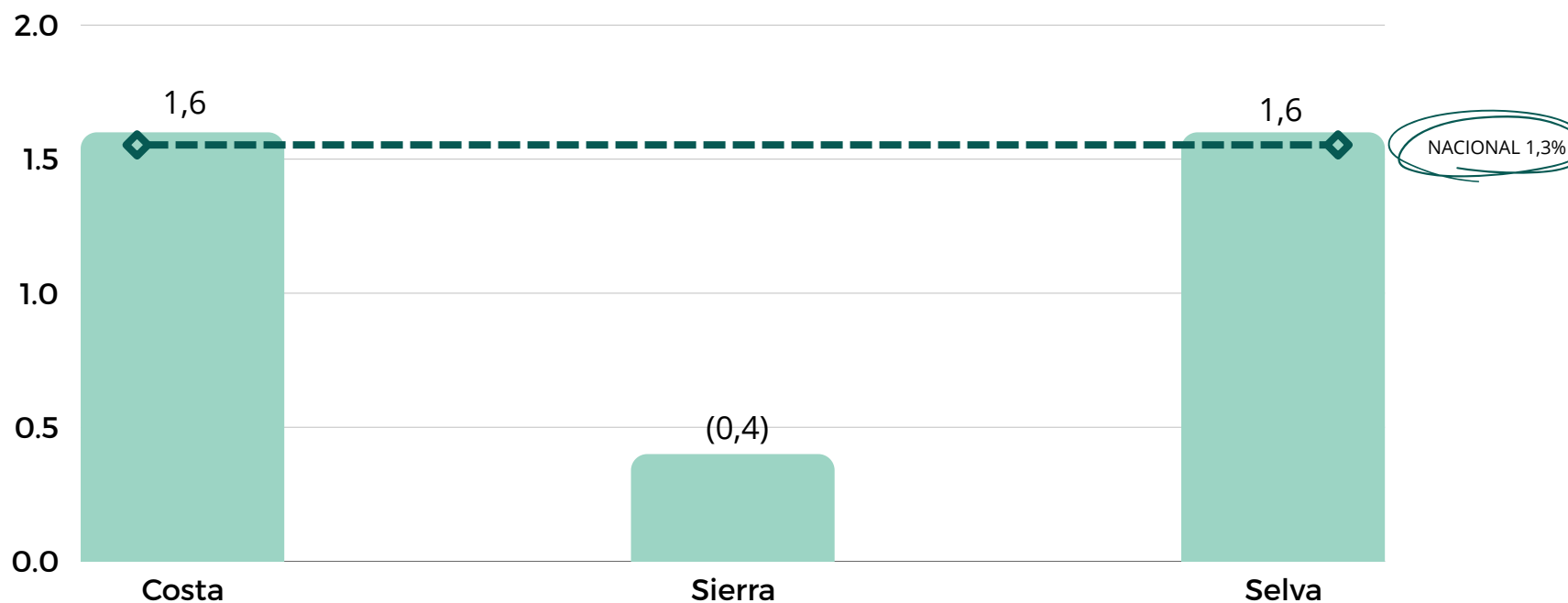


# PERÚ: PERSONAS DE 15 Y MÁS AÑOS DE EDAD QUE CONSUMIERON ALGUNA VEZ ALGUNA BEBIDA ALCOHÓLICA, SEGÚN REGIÓN NATURAL,



PERIODO 2023

(Porcentaje)



Según región natural, el consumo diario de cigarrillos en 2023 fue similar en la Costa y la Selva, con un 1,6% en cada caso.

**Fuente:** Demografía Empresarial en el Perú, INEI

**Elaboración:** Centro de Estudios Empresariales de la Cámara de Comercio del Cusco

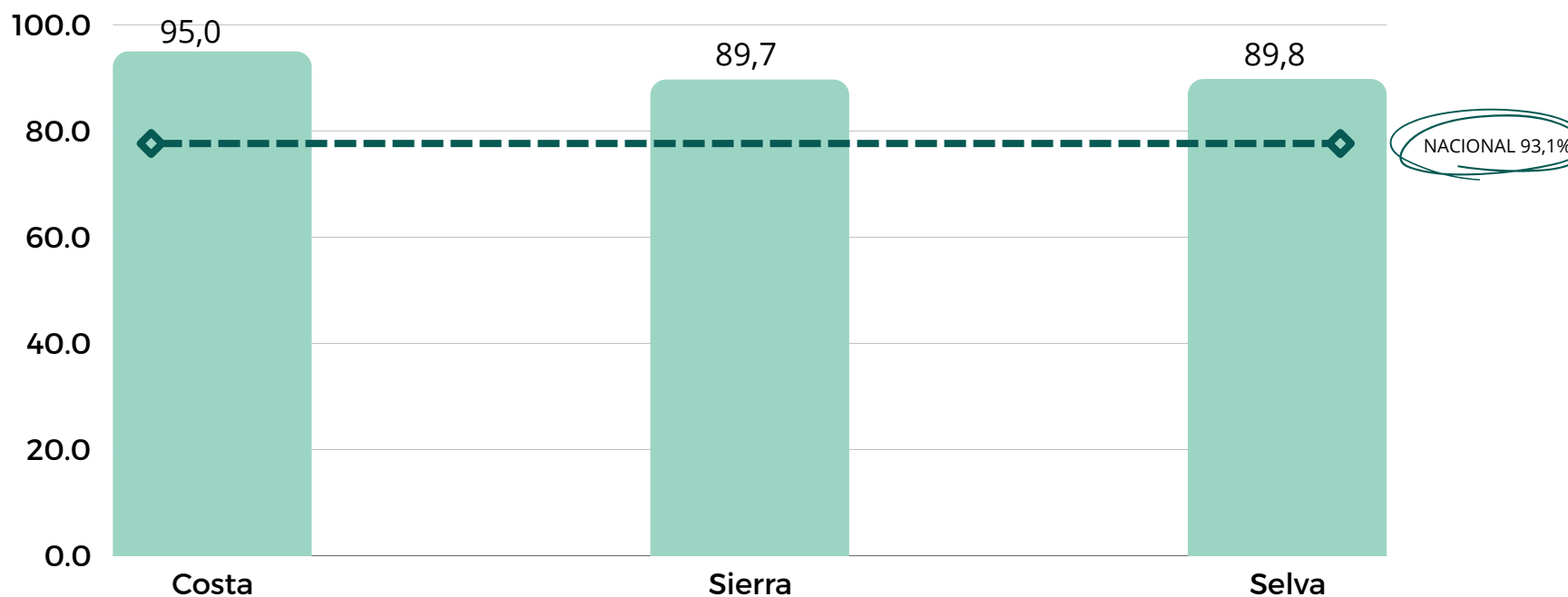


# PERÚ: PERSONAS DE 15 Y MÁS AÑOS DE EDAD QUE CONSUMIERON ALGUNA VEZ ALGUNA BEBIDA ALCOHÓLICA, SEGÚN REGIÓN NATURAL



PERIODO 2023

(Porcentaje)



El mayor porcentaje de personas que consumieron licor alguna vez en su vida residen en la Costa (95,0%), seguido de la Selva (89,8%) y la Sierra (89,7%).

**Fuente:** Demografía Empresarial en el Perú, INEI

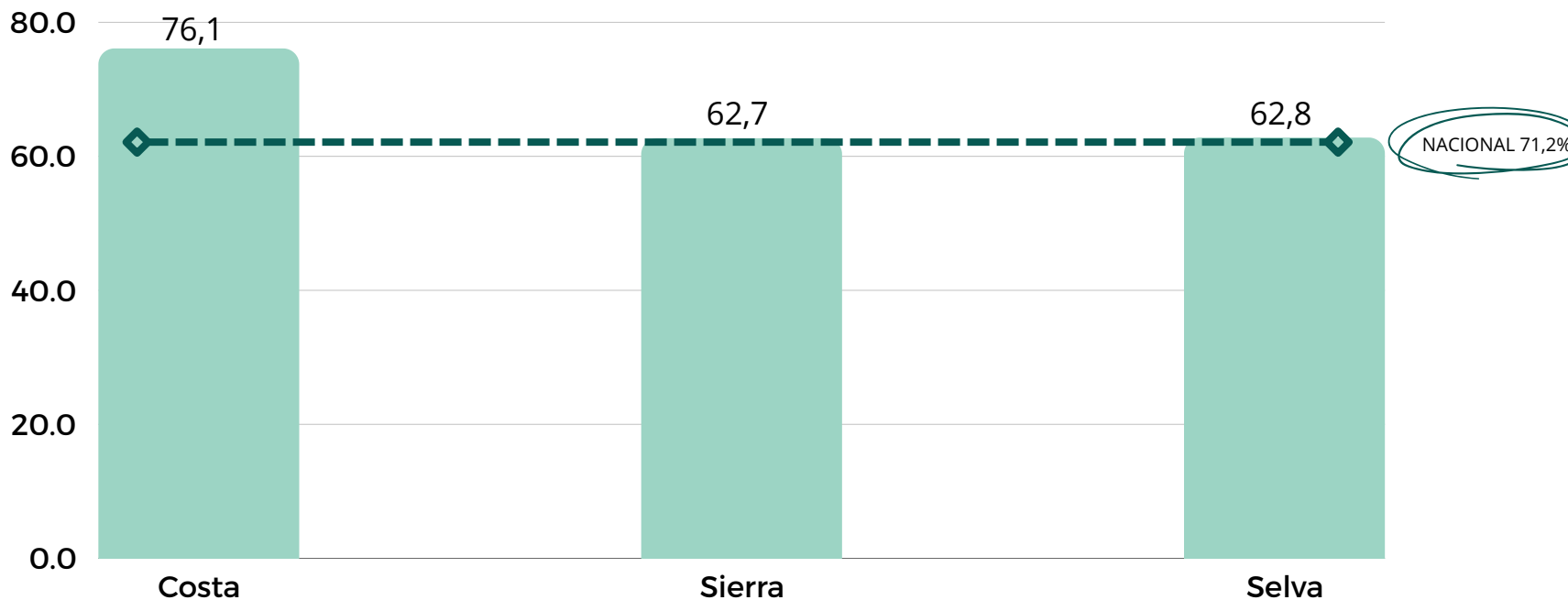
**Elaboración:** Centro de Estudios Empresariales de la Cámara de Comercio del Cusco

# PERÚ: PERSONAS DE 15 Y MÁS AÑOS DE EDAD QUE CONSUMIERON ALGUNA BEBIDA ALCOHÓLICA EN LOS ÚLTIMOS 12 MESES, SEGÚN REGIÓN NATURAL



PERIODO 2023

(Porcentaje)



Por región natural, los mayores porcentajes de personas que consumieron bebidas alcohólicas en los últimos 12 meses se registraron en la Costa (76,1%), seguido de la Selva (62,8%) y la Sierra (62,7%).

**Fuente:** Demografía Empresarial en el Perú, INEI

**Elaboración:** Centro de Estudios Empresariales de la Cámara de Comercio del Cusco

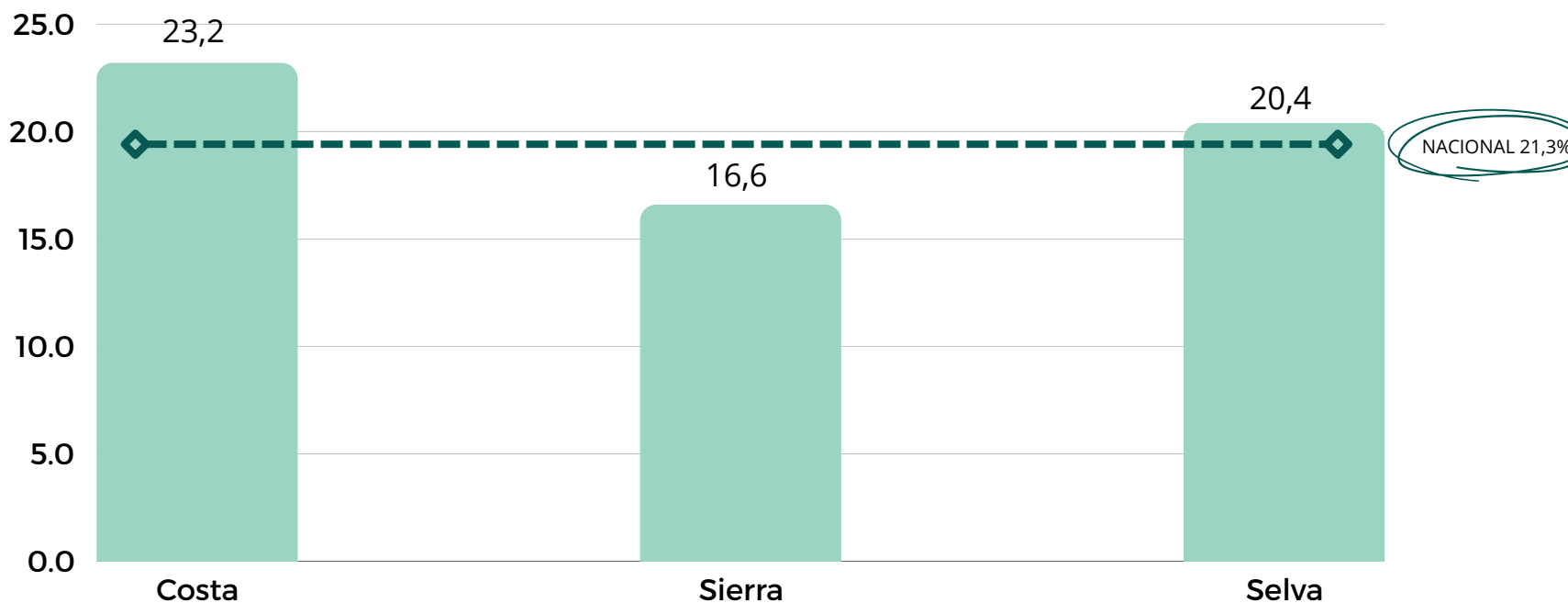


# PERÚ: PERSONAS DE 15 Y MÁS AÑOS DE EDAD QUE TUVIERON EVENTOS DE CONSUMO EXCESIVO DE ALGUNA BEBIDA ALCOHÓLICA EN LOS ÚLTIMOS 30 DÍAS, SEGÚN REGIÓN NATURAL



PERIODO 2023

(Porcentaje)



El mayor porcentaje de personas que reportaron consumo excesivo de licor residía en la Costa (23,2%), seguido de la Selva (20,4%), y el menor porcentaje se registró en la Sierra (16,6%).

**Fuente:** Demografía Empresarial en el Perú, INEI

**Elaboración:** Centro de Estudios Empresariales de la Cámara de Comercio del Cusco

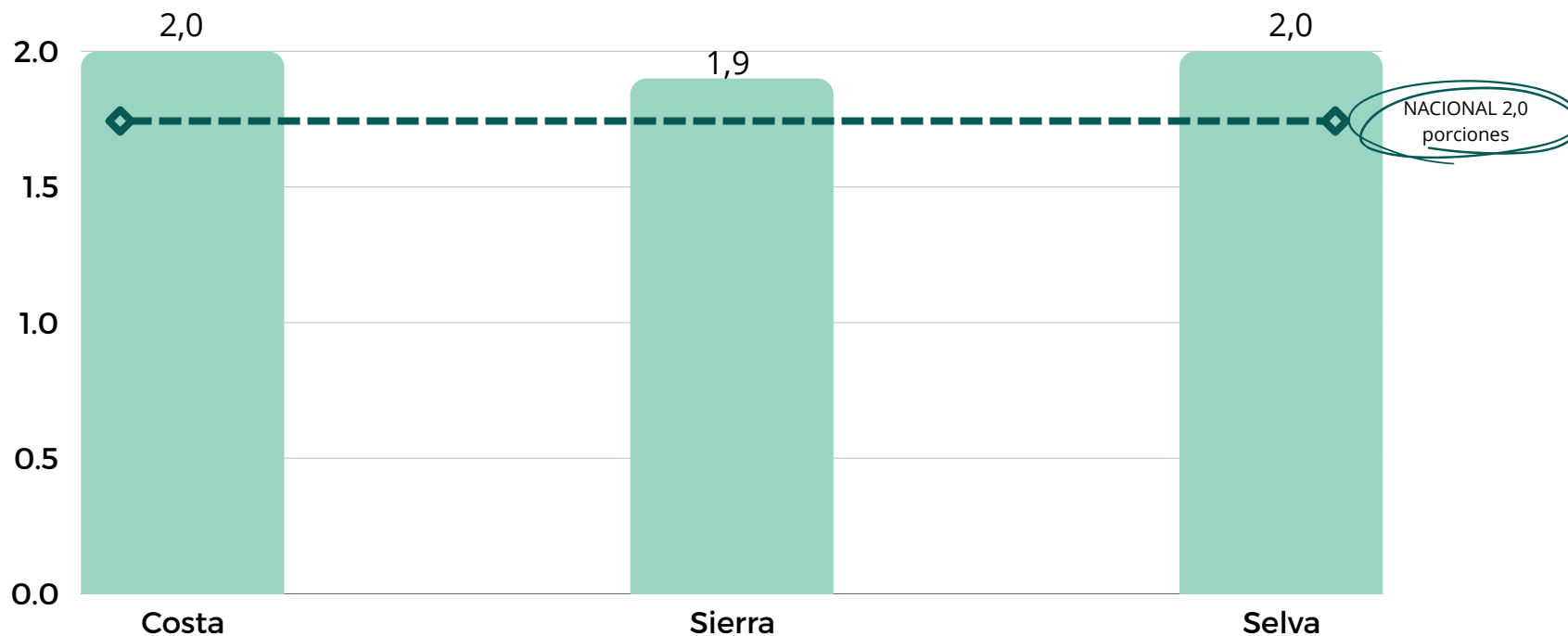


# PERÚ: PROMEDIO DIARIO DE CONSUMO DE PORCIONES DE FRUTAS EN LA SEMANA POR PERSONAS DE 15 Y MÁS AÑOS DE EDAD, SEGÚN REGIÓN NATURAL



PERIODO 2023

(Porcentaje)



Según la región natural, el consumo promedio de frutas fue similar en la Costa y la Selva, con 2,0 porciones diarias en cada una. En la Sierra, el consumo promedio fue de 1,9 porciones.

**Fuente:** Demografía Empresarial en el Perú, INEI

**Elaboración:** Centro de Estudios Empresariales de la Cámara de Comercio del Cusco



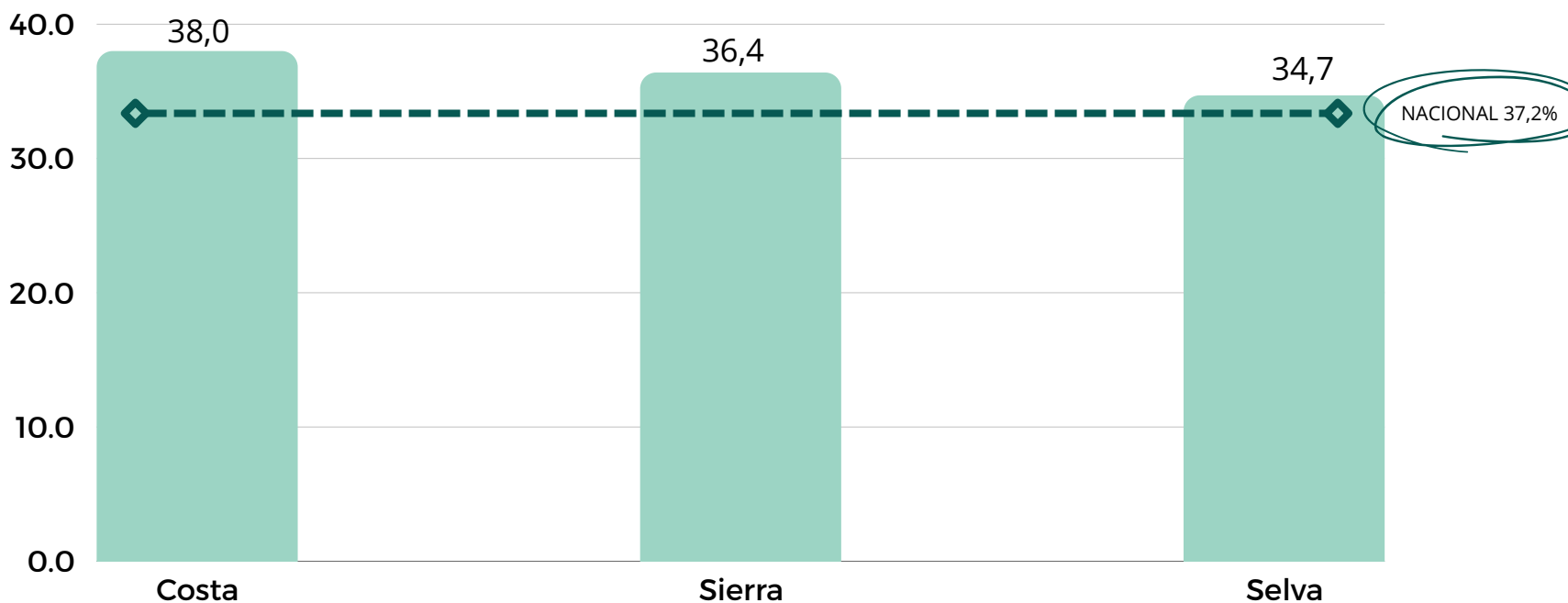


# PERÚ: PERSONAS DE 15 Y MÁS AÑOS DE EDAD CON SOBREPESO, SEGÚN REGIÓN NATURAL



PERIODO 2023

(Porcentaje)



Según la región natural, el mayor porcentaje de personas de 15 años y más con sobrepeso se encuentra en la Costa (38,0%), seguido por la Sierra (36,4%) y la Selva (34,7%).

**Fuente:** Demografía Empresarial en el Perú, INEI

**Elaboración:** Centro de Estudios Empresariales de la Cámara de Comercio del Cusco

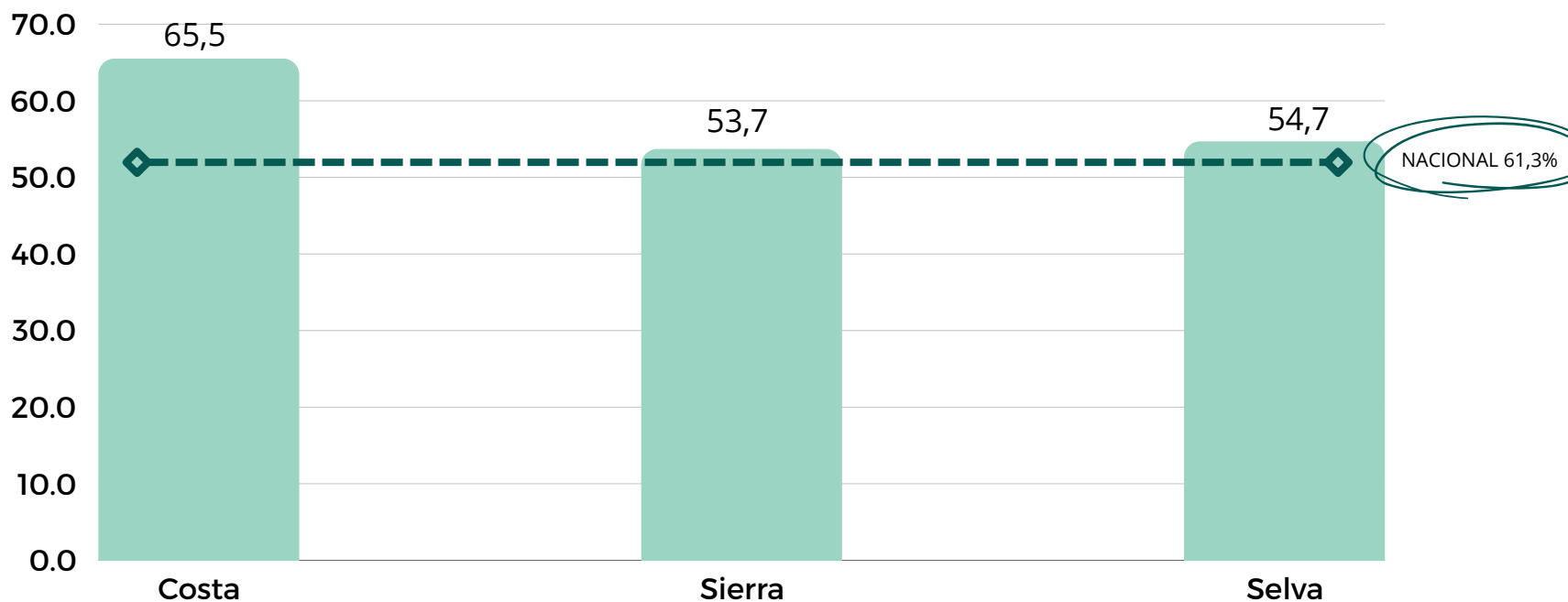


# PERÚ: PERSONAS DE 15 Y MÁS AÑOS DE EDAD CON EXCESO DE PESO, SEGÚN REGIÓN NATURAL



PERIODO 2023

(Porcentaje)



Por región natural, el porcentaje de personas con exceso de peso fue mayor en la Costa (65,5%), seguido por la Selva (54,7%) y la Sierra (53,7%).

**Fuente:** Demografía Empresarial en el Perú, INEI

**Elaboración:** Centro de Estudios Empresariales de la Cámara de Comercio del Cusco

