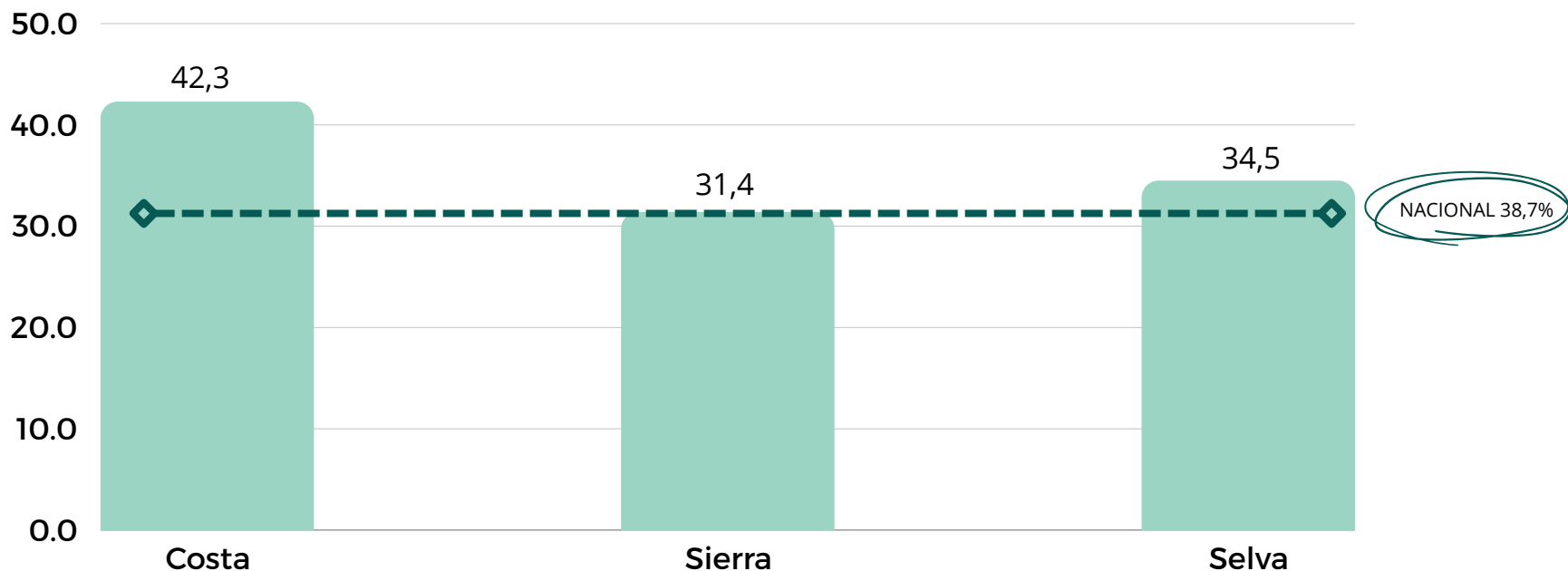


PERÚ: PERSONAS DE 15 Y MÁS AÑOS DE EDAD CON AL MENOS UNA COMORBILIDAD: OBESIDAD, DIABETES MELLITUS O HIPERTENSIÓN, SEGÚN REGIÓN NATURAL



PERIODO: 2023

(Porcentaje)



Según la región natural, el porcentaje de personas con comorbilidades asociadas al COVID-19 fue mayor en la Costa (42,3%), seguido por la Selva (34,5%) y la Sierra (31,4%).

Fuente: Demografía Empresarial en el Perú, INEI

Elaboración: Centro de Estudios Empresariales de la Cámara de Comercio del Cusco



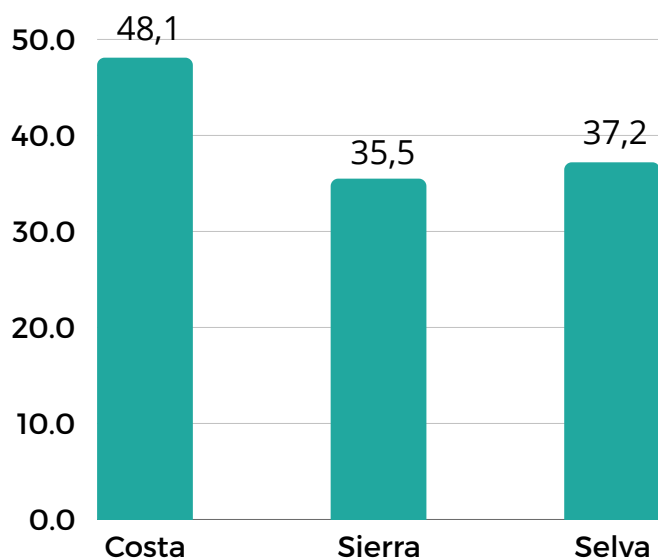
PERÚ: PERSONAS DE 15 Y MÁS AÑOS DE EDAD CON AL MENOS UNA COMORBILIDAD: OBESIDAD, DIABETES MELLITUS O HIPERTENSIÓN, SEGÚN NIVEL DE EDUCACIÓN Y QUINTIL DE RIQUEZA, 2023



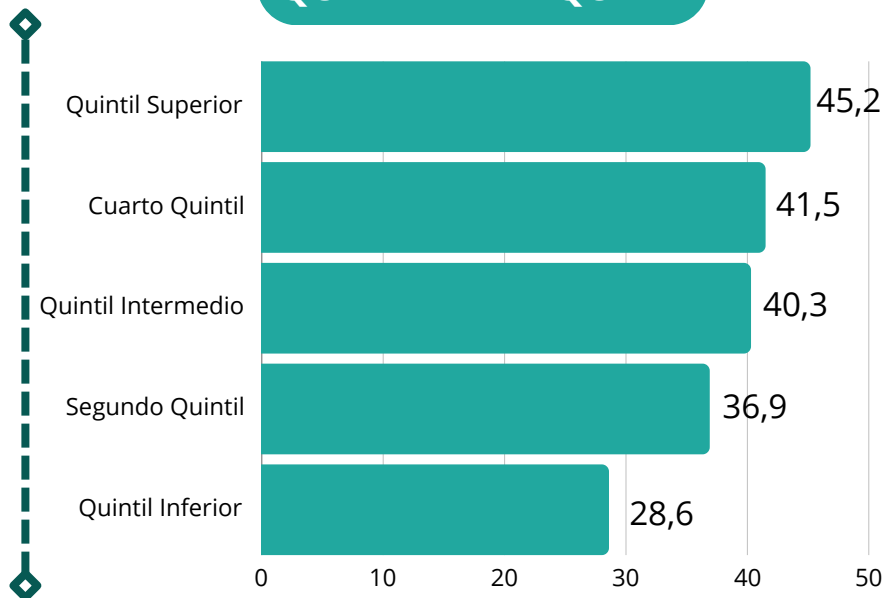
PERIODO: 2023

(Porcentaje)

NIVEL DE EDUCACIÓN



QUINTIL DE RIQUEZA



Según el nivel de educación y quintil de riqueza, el mayor porcentaje de personas con comorbilidades se encuentra en aquellos con nivel primaria o menos (48,1%) y en el quintil superior (45,2%).

Fuente: Demografía Empresarial en el Perú, INEI

Elaboración: Centro de Estudios Empresariales de la Cámara de Comercio del Cusco

INDICADORES DEMOGRÁFICOS ASOCIADOS AL COVID-19




Personas de 60 años a más de edad



En el Perú, en el 2022, el 14,1% de la población son personas de 60 años a más.

14,5%



El porcentaje fue similar en hombres y mujeres.

13,7%




Personas de 60 años a más que viven en hogares unipersonales o no familiares



En el Perú, en el 2022, el 12,0% de las personas de 60 años a más viven solas o en hogares con personas que no son sus familiares.

11,6%



El porcentaje tiende a ser mayor en hombres

12,5%



Fuente: Demografía Empresarial en el Perú, INEI

Elaboración: Centro de Estudios Empresariales de la Cámara de Comercio del Cusco

RIESGO INTERGENERACIONAL ALTO




Riesgo alto: Hogares en los que residen personas de 60 años y más, con personas de grupos de edad de mayor contagio – niños y adolescentes (personas de 17 años o menos)



En el Perú, en el 2022, el 32,0% de las personas de 60 años a más viven en hogares con personas de 17 años o menos.

14,5%



El porcentaje fue similar en hombres y mujeres.

13,7%




Riesgo alto: Hogares en los que residen personas de 60 años y más, con personas de grupos de edad de mayor contagio – personas menores de 30 años de edad



En el Perú, en el 2022, el 12,0% de las personas de 60 años a más viven solas o en hogares con personas que no son sus familiares.

11,6%



El porcentaje fue similar en hombres y mujeres.

12,5%



Fuente: Demografía Empresarial en el Perú, INEI

Elaboración: Centro de Estudios Empresariales de la Cámara de Comercio del Cusco