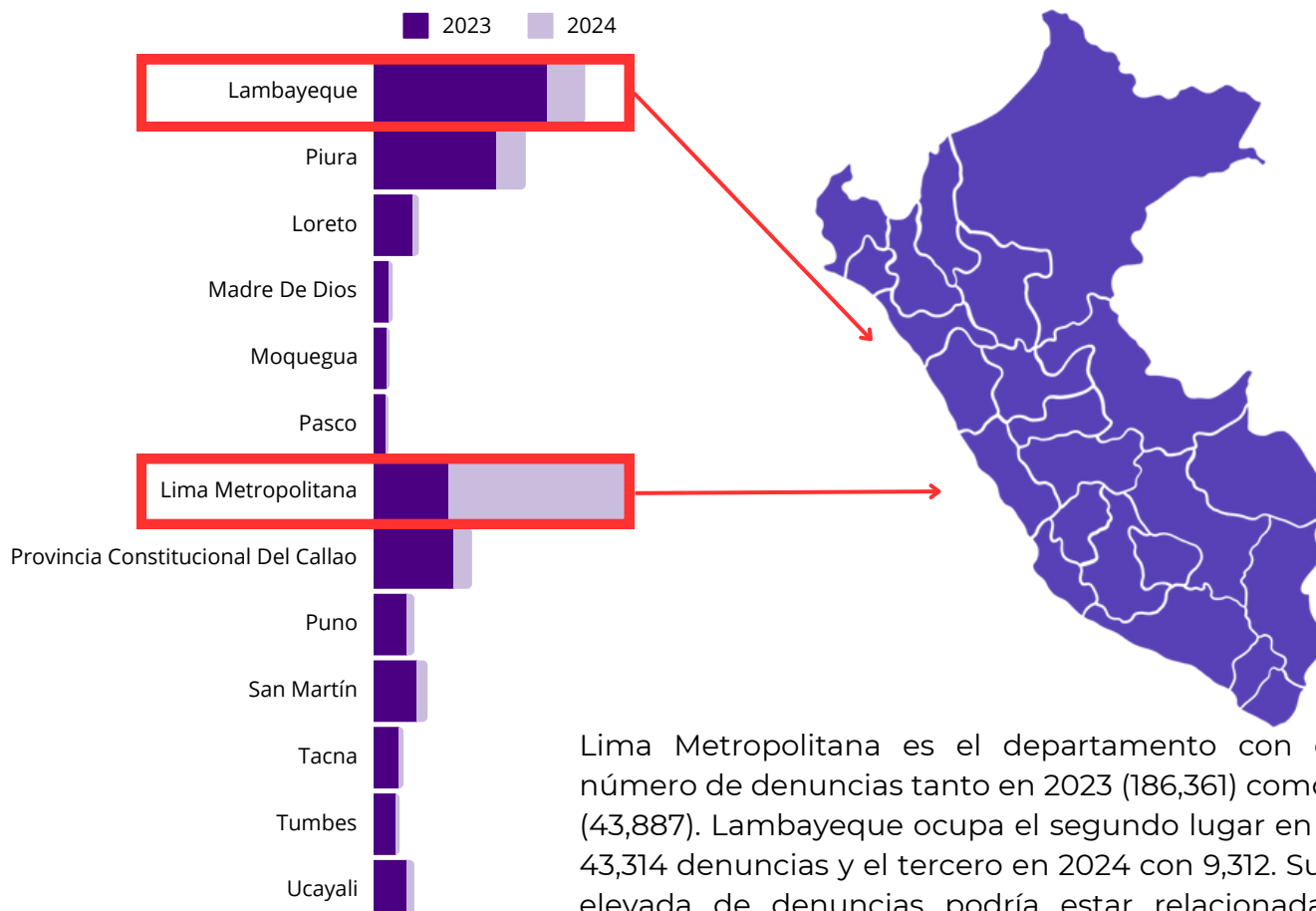


CRIMINALIDAD Y SEGURIDAD EN EL PERÙ 2023 - ABR 2024



Gráfico de delitos reportados en el Perú



Lima Metropolitana es el departamento con el mayor número de denuncias tanto en 2023 (186,361) como en 2024 (43,887). Lambayeque ocupa el segundo lugar en 2023 con 43,314 denuncias y el tercero en 2024 con 9,312. Su posición elevada de denuncias podría estar relacionada con su importancia en la actividad agrícola, comercial y de transporte en el norte del país.

Fuente: Datacrim - INEI

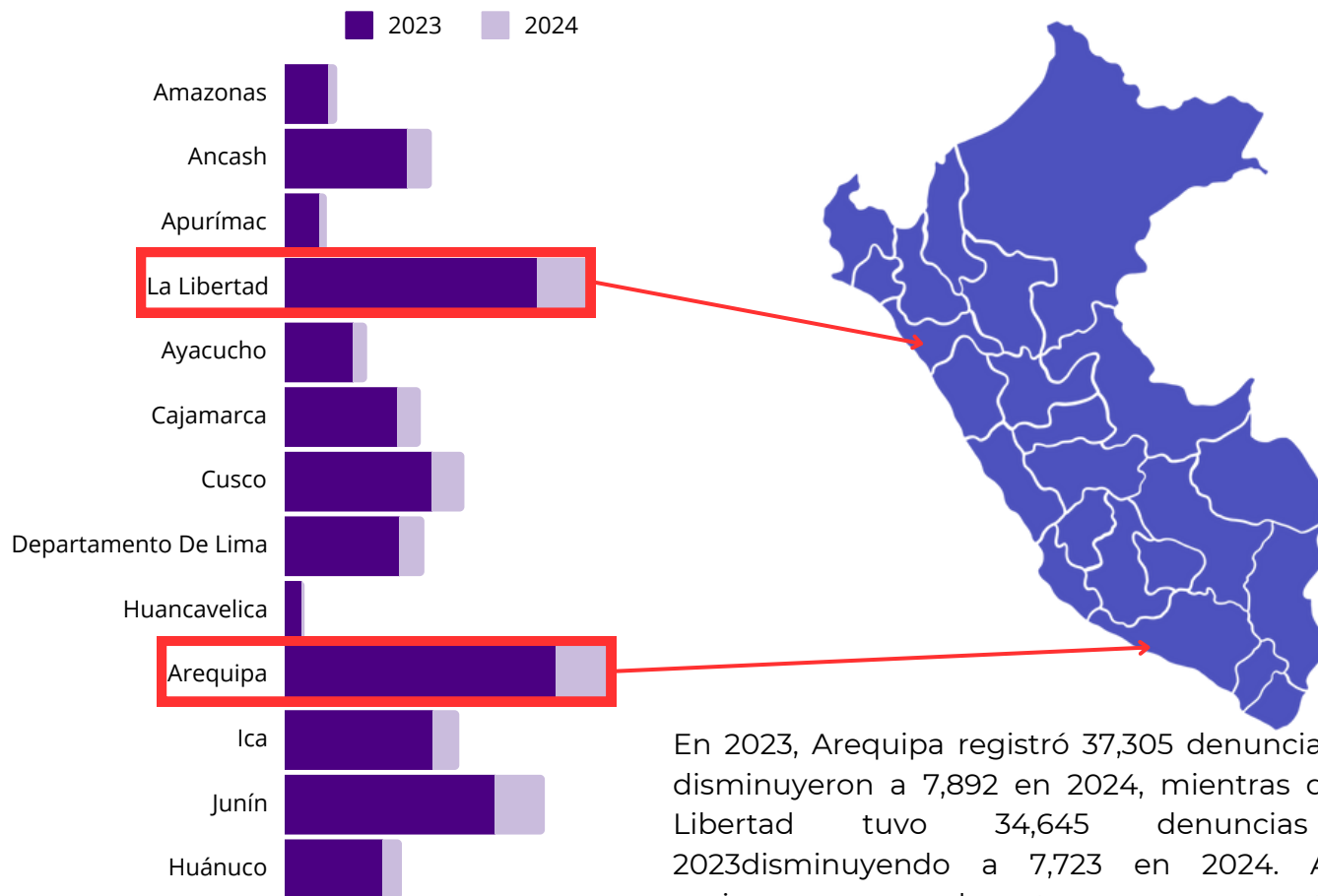
Elaboración : Centro de Estudios Empresariales de la Cámara de Comercio del Cusco



CRIMINALIDAD Y SEGURIDAD EN EL PERÙ 2023 - ABR 2024



Gráfico de delitos reportados en el Perú



En 2023, Arequipa registró 37,305 denuncias, que disminuyeron a 7,892 en 2024, mientras que La Libertad tuvo 34,645 denuncias en 2023 disminuyendo a 7,723 en 2024. Ambas regiones son relevantes por su actividad económica y migratoria, lo que puede explicar el alto número de delitos reportados.

Fuente: Datacrim - INEI

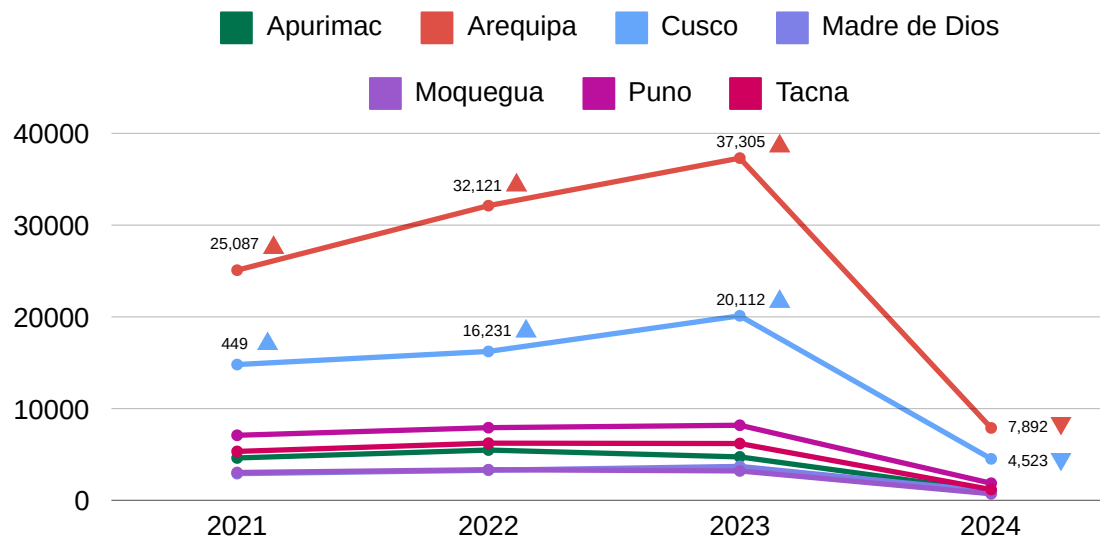
Elaboración : Centro de Estudios Empresariales de la Cámara de Comercio del Cusco



CRIMINALIDAD Y SEGURIDAD REGIÓN SUR 2021 - ABR 2024



Gráfico de delitos reportados en Region Sur



La tabla de delitos reportados entre 2021 y 2024 muestra un aumento continuo en la mayoría de las regiones hasta 2023, destacando Arequipa con 37,305 casos y Cusco con 20,112 en ese año. En 2024, se registra una caída significativa en todas las regiones, siendo Apurímac (980 casos) y Madre de Dios (972 casos) las que reportan las menores cifras. Esta reducción podría ser indicativa de mejoras en la seguridad o cambios en el registro de delitos.

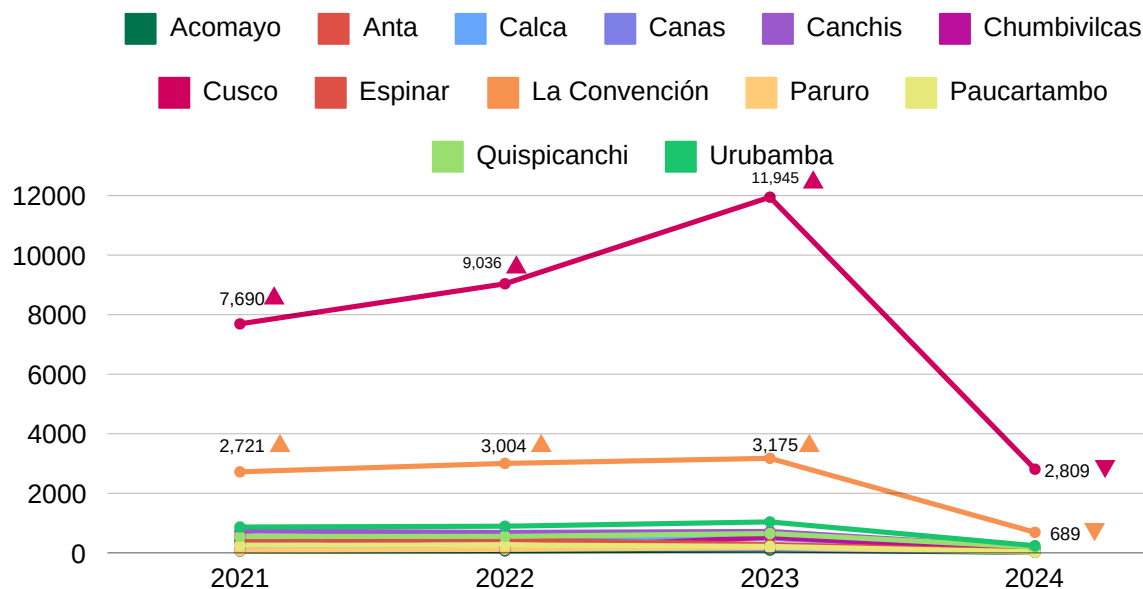
Fuente: Datacrim - INEI

Elaboración: Centro de Estudios Empresariales de la Cámara de Comercio del Cusco

CRIMINALIDAD Y SEGURIDAD EN CUSCO Y SUS PROVINCIAS 2021 - ABR 2024



Gráfico de delitos reportados en Cusco y sus provincias



Se observa un aumento sostenido en la mayoría de las provincias hasta 2023, donde destacan Cusco con 11,945 casos y La Convención con 3,175. Sin embargo, en 2024 se produce una notable disminución en todas las provincias, siendo Acomayo (16 casos) y Espinar (54 casos) las que registran las cifras más bajas de delitos reportados.

Fuente: Datacrim - INEI

Elaboración: Centro de Estudios Empresariales de la Cámara de Comercio del Cusco

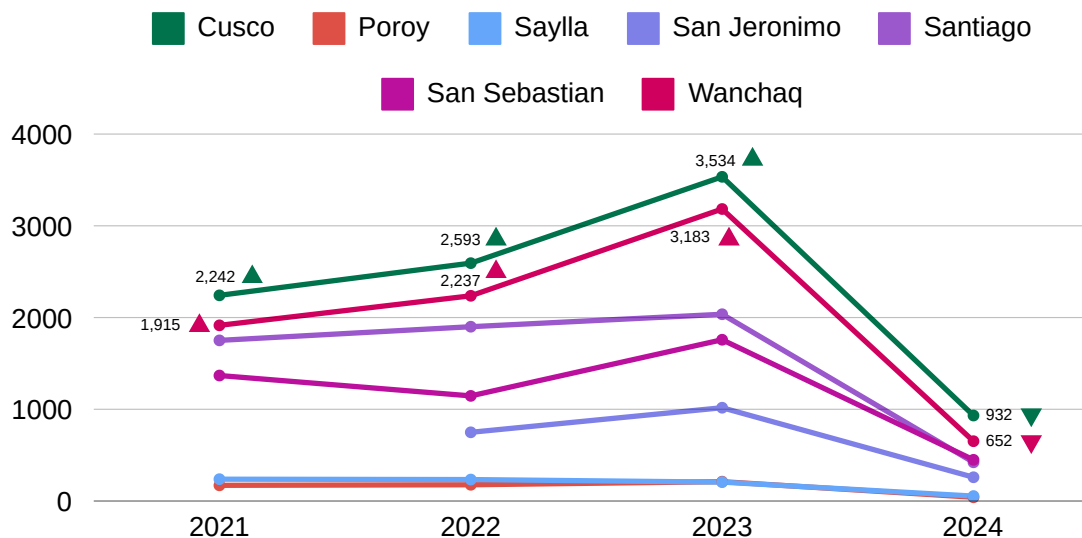


CRIMINALIDAD Y SEGURIDAD EN CUSCO Y SUS DISTRITOS

2021 - ABR 2024



Gráfico de delitos reportados en Cusco por distrito



En los últimos cuatro años, el número de delitos reportados alcanzó la alarmante cifra de 31,480. En el año 2024 el distrito de Cusco es el principal foco de delincuencia con 932 casos, seguido por Wanchaq con 652.

En 2023, los distritos con mayor cantidad de delitos reportados fueron: Cusco con 3,534 casos, Wanchaq con 3,183, y Santiago con 2,036.

Fuente: Datacrim - INEI

Elaboración : Centro de Estudios Empresariales de la Cámara de Comercio del Cusco

