
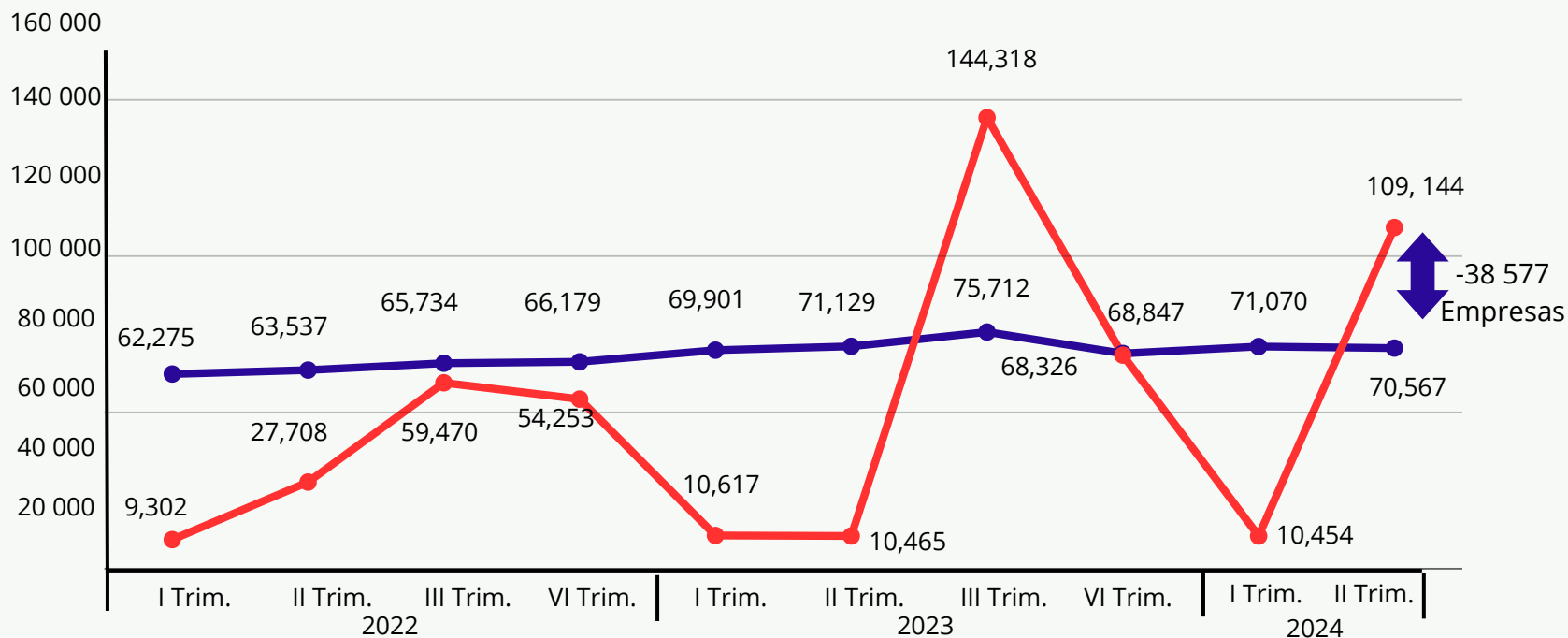


VARIACIÓN NETA DE ALTAS Y BAJAS DE EMPRESAS EN II TRIMESTRE, 2022 - 2024



■ ALTAS ■ BAJAS



Al 30 de junio de 2024, el número de empresas activas registradas en el Directorio Central de Empresas y Establecimientos fue 3 millones 368 mil 634 empresas, cifra mayor en 3,5% en comparación al periodo del año anterior.

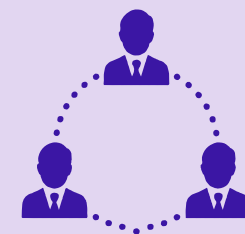
La variación neta, entendida como la diferencia entre el número de empresas reactivadas, creadas y las que se dieron de baja, en este periodo fue negativa (-38 mil 577).

Fuente: Demografía Empresarial en el Perú, INEI

Elaboración: Centro de Estudios Empresariales de la Cámara de Comercio del Cusco



TASA NETA, TASA DE ALTAS Y BAJAS DE EMPRESAS, EN CUSCO



CUSCO

ALTAS = 3,448 EMPRESAS

BAJAS = 5,546 EMPRESAS

VARIACIÓN NETA = 2,098 empresas



Tasa Neta: Es la diferencia entre el número de empresas creadas o reactivadas (altas) y las que se dieron de baja, en relación con el stock de empresas al final del periodo. También se conoce como el saldo demográfico de empresas.

Tasa de Altas: Es la relación entre el número de altas de empresas y el stock de empresas al final del periodo.

Tasa de Bajas: Es la relación entre el número de bajas de empresas y el stock de empresas al final del periodo.

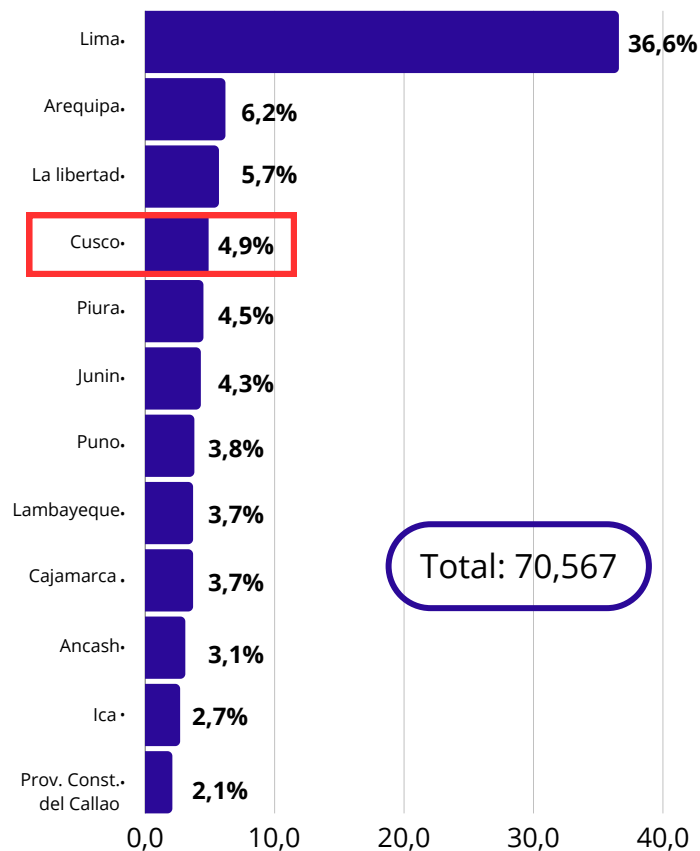
Fuente: Demografía Empresarial en el Perú, INEI

Elaboración: Centro de Estudios Empresariales de la Cámara de Comercio del Cusco

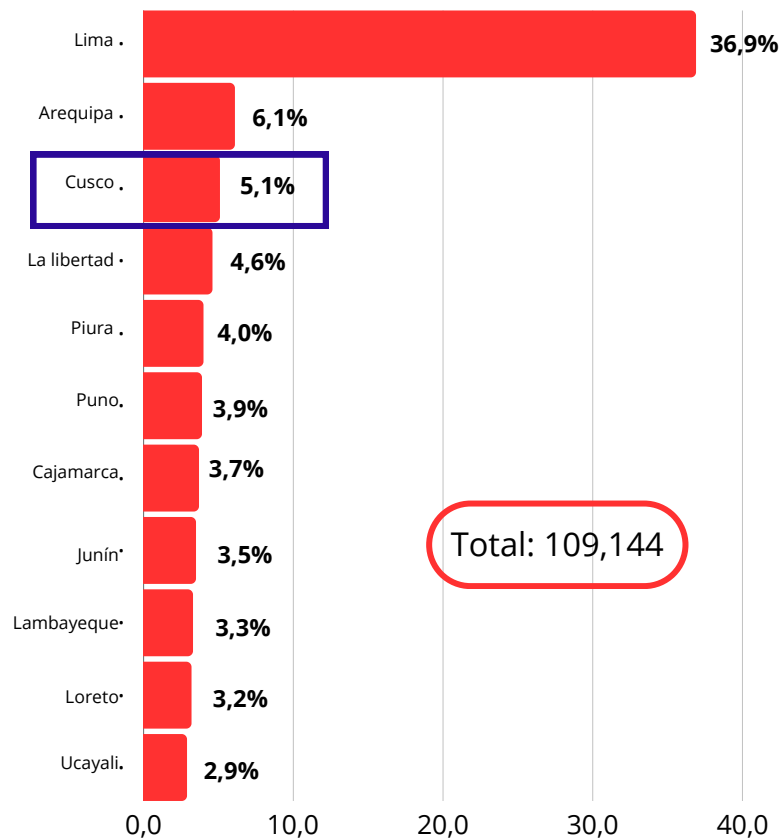
ALTAS Y BAJAS DE EMPRESAS EN EL 2023, SEGÚN DEPARTAMENTO



PERÚ: ALTAS DE EMPRESAS, SEGÚN DEPARTAMENTO, II TRIMESTRE 2024



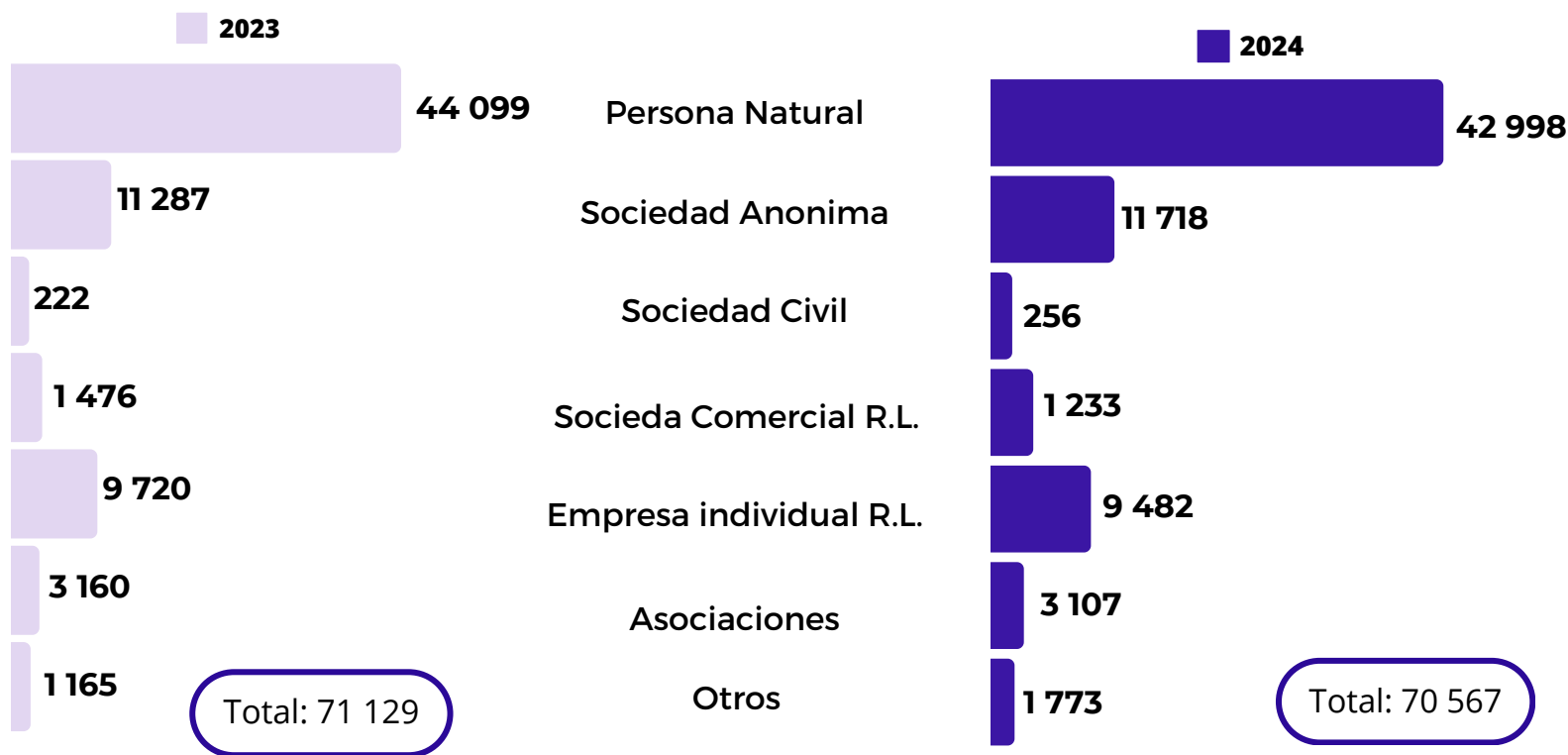
PERÚ: BAJAS DE EMPRESAS, SEGÚN DEPARTAMENTO, II TRIMESTRE 2024



Fuente: Demografía Empresarial en el Perú, INEI

Elaboración: Centro de Estudios Empresariales de la Cámara de Comercio del Cusco

ALTAS DE EMPRESAS, SEGÚN ORGANIZACIÓN JURÍDICA, 2023 - 2024

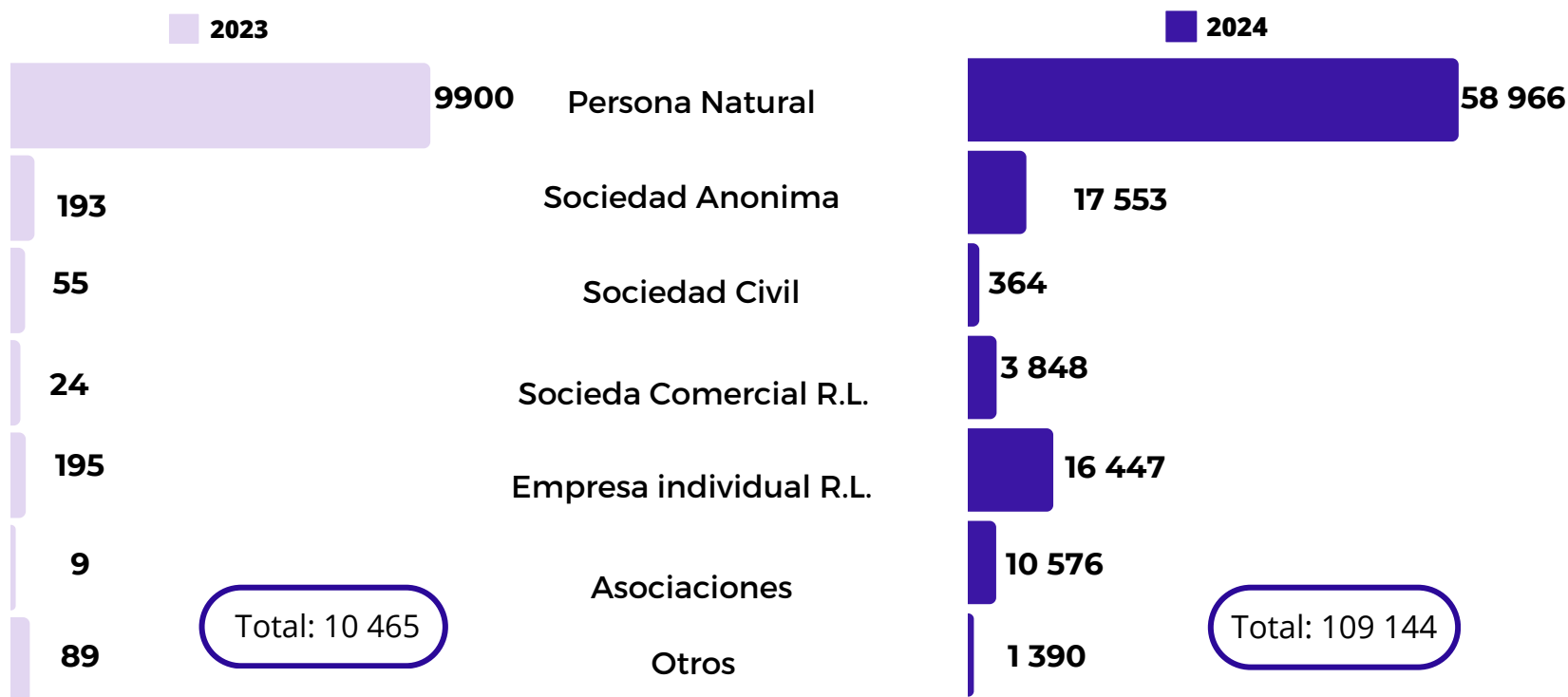


En el II Trimestre de 2024, comparado con similar periodo del año anterior, resaltó la disminución de empresas nuevas y/o reactivadas constituidas como sociedad comercial de responsabilidad limitada (-16,5%). Mientras que, aumentó la cantidad de empresas dadas de alta constituidas como otras formas de organización jurídica (52,2%), sociedad civil (15,3%), y sociedad anónima (3,8%).

Fuente: Instituto Nacional de Estadística y Matemática (INEI)

Elaboración: Centro de Estudios Empresariales de la Cámara de Comercio del Cusco

BAJAS DE EMPRESAS, SEGUN ORGANIZACION JURÍDICA, 2023 - 2024



En el II Trimestre de 2023, agrupó la mayor cantidad de bajas y suspensiones de empresas, sean las conformadas como persona natural (94,6%), seguido de las registradas como empresa individual de responsabilidad limitada (1,9%), sociedad anónima (1,8%) y otras formas de organización legal con 1,7% (que incluye sociedad civil, sociedad comercial de responsabilidad limitada, asociaciones, contratos de colaboración empresarial, entre otros)

Fuente: Instituto Nacional de Estadística y Matemática (INEI)

Elaboración: Centro de Estudios Empresariales de la Cámara de Comercio del Cusco