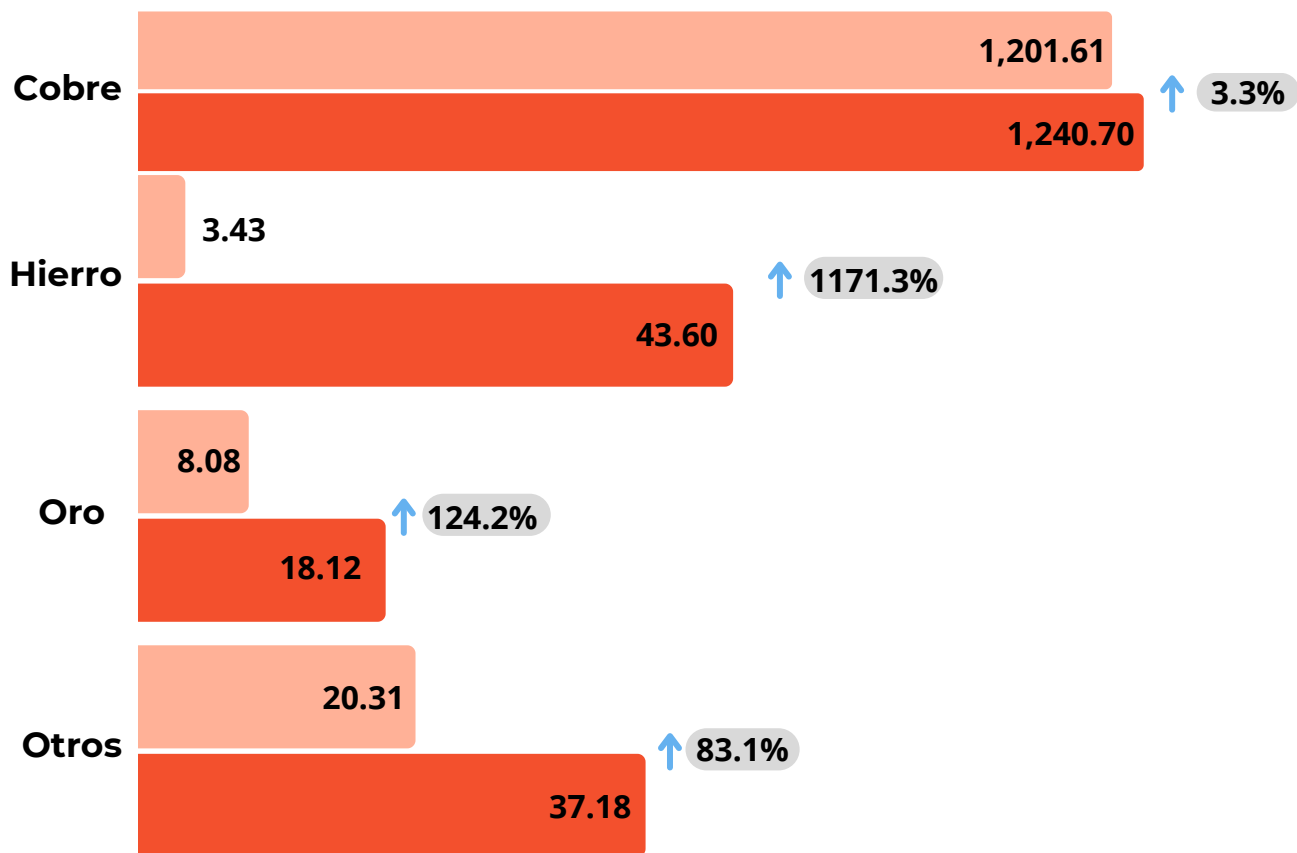


EXPORTACIONES MINERAS ACUMULADAS CUSCO ENE - JUL 2024



(En millones de Dólares)

2023 acum. 2024 acum.



Fuente: Promperú, Infotrade

Elaboración: Centro de Estudios Empresariales de la Cámara de Comercio del Cusco



EXPORTACIONES TRADICIONALES ACUMULADAS CUSCO ENE - JUL 2024



(En millones de Dólares)

2023 acum.

2024 acum.



Fuente: Promperú, Infotrade

Elaboración: Centro de Estudios Empresariales de la Cámara de Comercio del Cusco



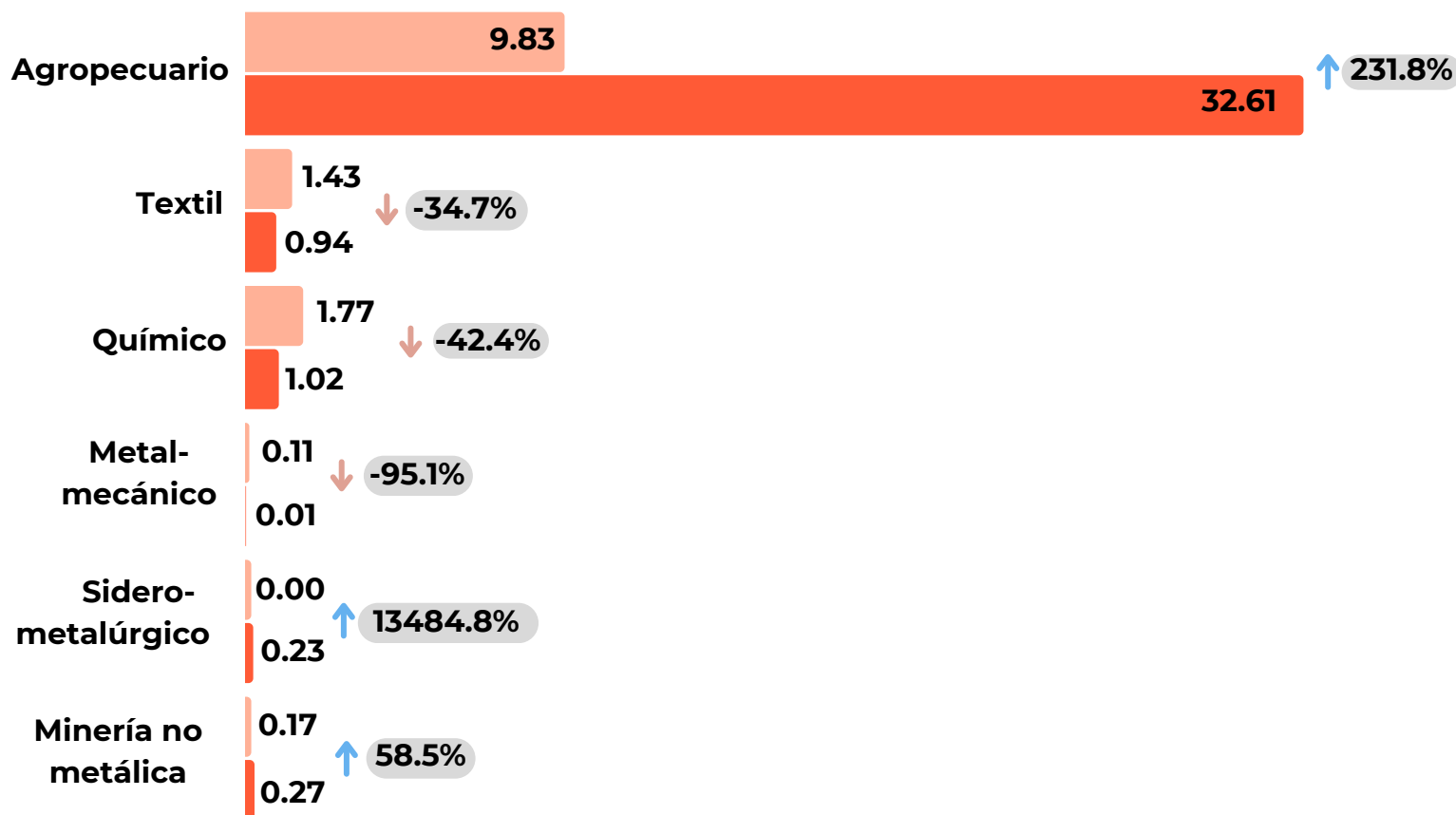
EXPORTACIONES NO TRADICIONALES ACUMULADAS CUSCO ENE - JUL 2024



(En millones de Dólares)

2023 acum.

2024 acum.



Fuente: Promperú, Infotrade

Elaboración: Centro de Estudios Empresariales de la Cámara de Comercio del Cusco

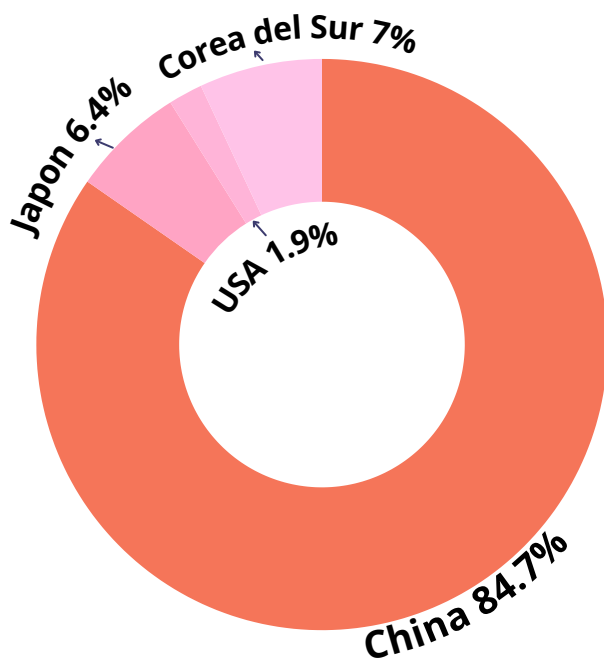


MERCADOS DE EXPORTACIÓN AGRÍCOLA CUSCO ENE - JUL 2024



(FOB EN US\$ - Enero - Julio 2024)

PRINCIPALES DESTINOS ENE - JUL



EVOLUCIÓN DE LAS EXPORTACIONES

EN MILES DE US\$

6,825,780

INDICADORES

ENE-JUL
40,013,749

Var,% = 11,8%

de empresas = 7755 +5,1%

de partidas = 4331 -1,1%

de mercados = 169 +3,0%

Fuente: Promperú, Infotrade

Elaboración: Centro de Estudios Empresariales de la Cámara de Comercio del Cusco

