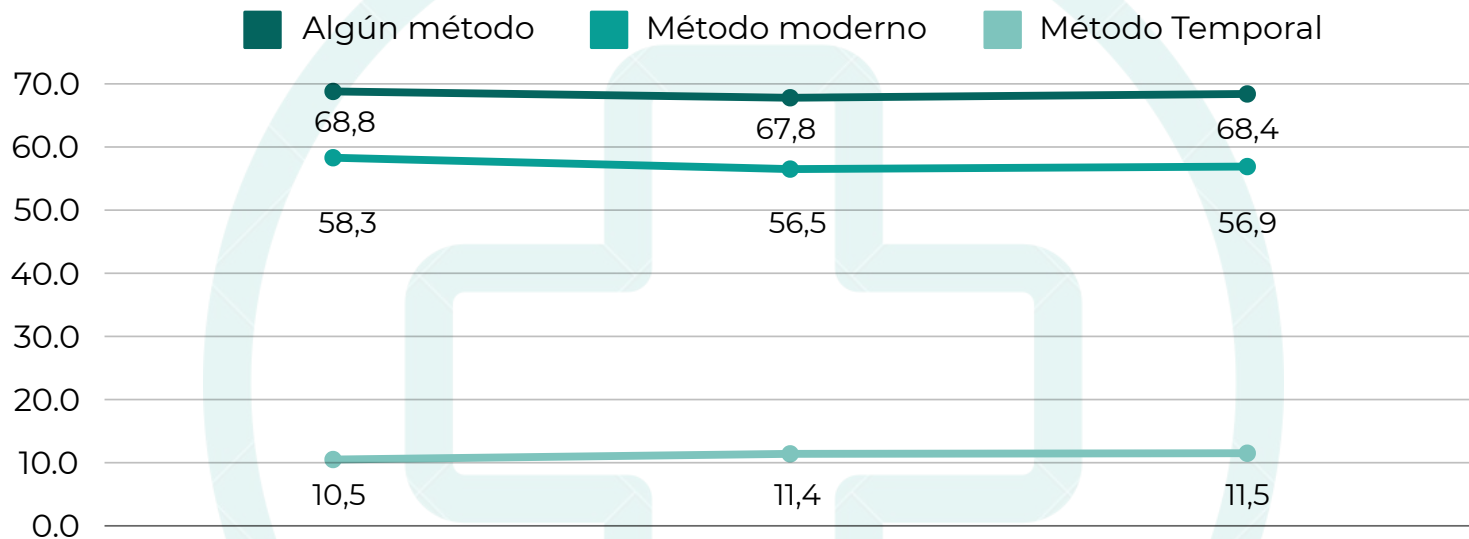


PERÚ: MUJERES DE 15 A 49 AÑOS DE EDAD ACTUALMENTE UNIDAS QUE USAN ALGÚN MÉTODO DE PLANIFICACIÓN FAMILIAR



PERIODO: 2018-2023

(Porcentaje)



Según la ENDES 2022, más de tres cuartos de mujeres actualmente unidas (casadas y/o convivientes de 15 a 49 años de edad) estaban usando algún método anticonceptivo al momento de la entrevista (77,9%), de ellas, el 56,6% algún método moderno y el 21,4% alguno tradicional.

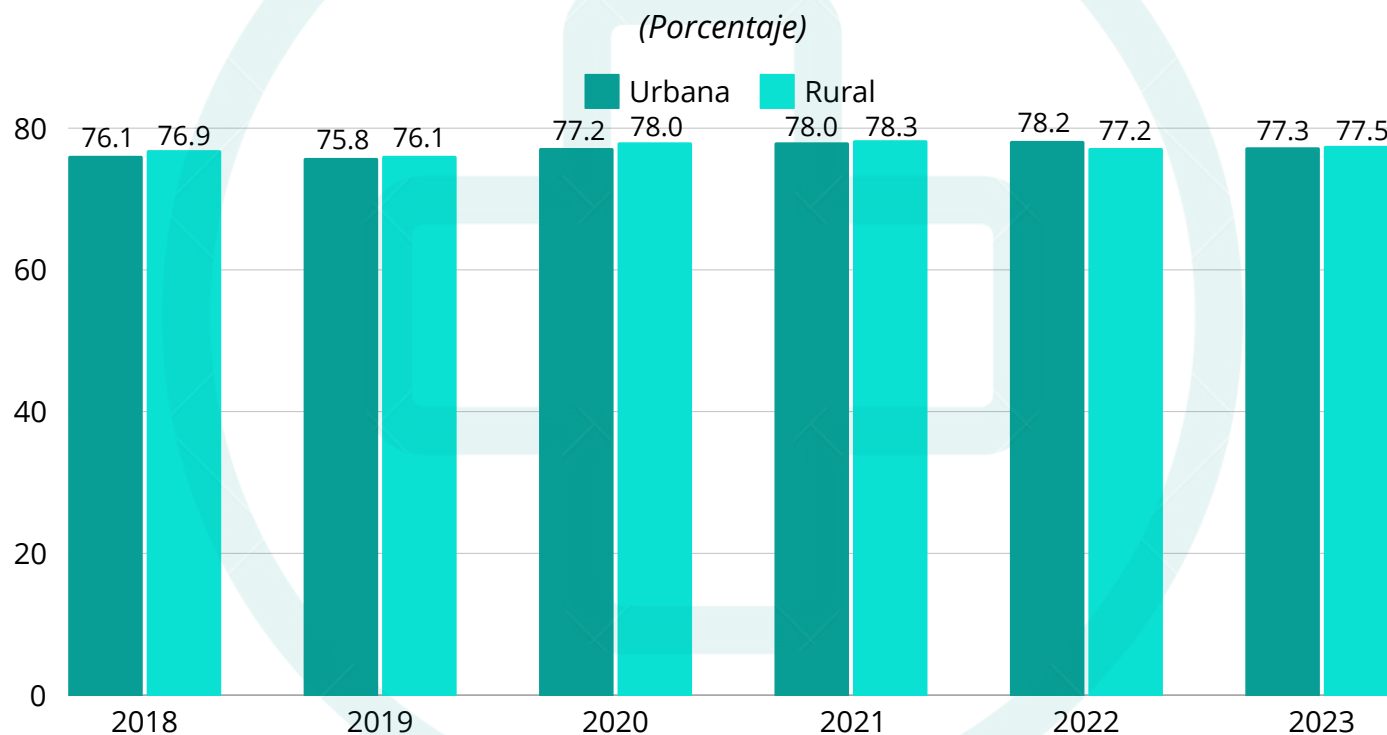
Fuente: Demografía Empresarial en el Perú, INEI

Elaboración: Centro de Estudios Empresariales de la Cámara de Comercio del Cusco

PLANIFICACIÓN FAMILIAR



PERÚ: MUJERES DE 15 A 49 AÑOS DE EDAD ACTUALMENTE UNIDAS QUE USAN ALGÚN MÉTODO DE PLANIFICACIÓN FAMILIAR, SEGÚN ÁREA DE RESIDENCIA, 2018-2023



Según el área de residencia de las mujeres, no hay gran diferencia en el total de casadas o convivientes que usa algún método (77,3% y 77,5%, respectivamente).

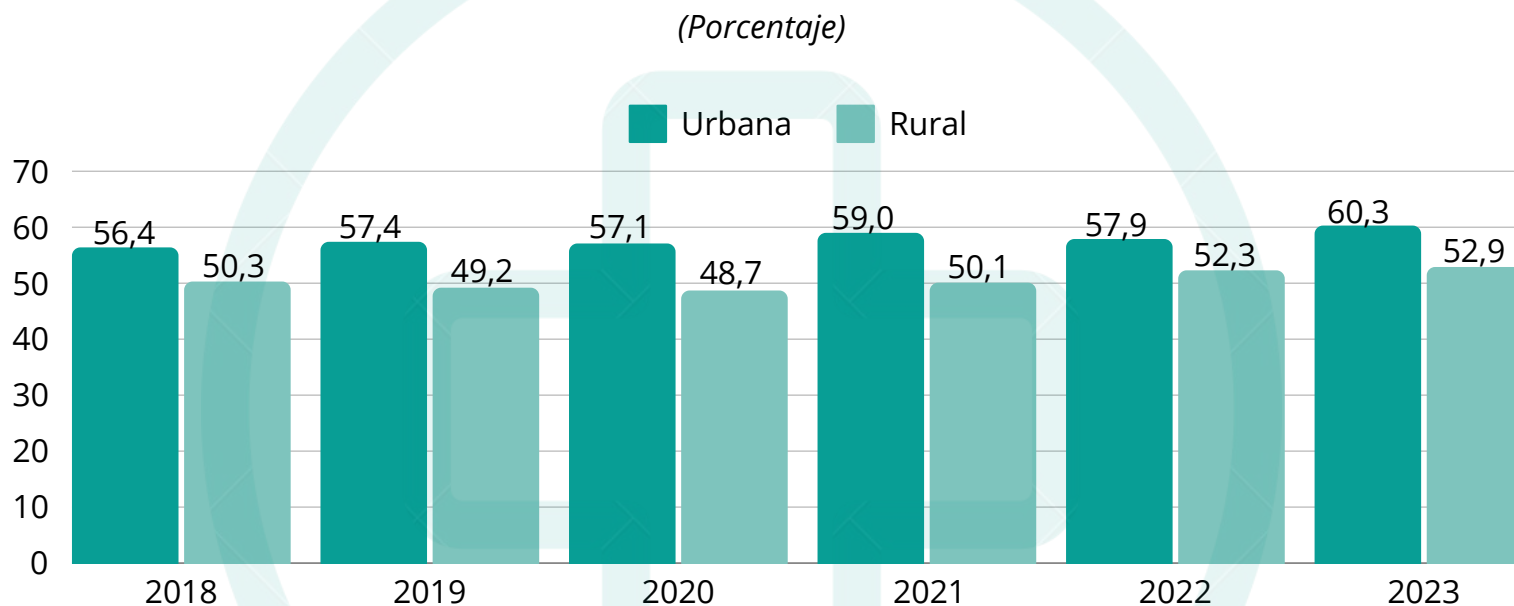
Fuente: Demografía Empresarial en el Perú, INEI

Elaboración: Centro de Estudios Empresariales de la Cámara de Comercio del Cusco

PLANIFICACIÓN FAMILIAR



PERÚ: MUJERES DE 15 A 49 AÑOS DE EDAD ACTUALMENTE UNIDAS QUE USAN ALGÚN MÉTODO MODERNO DE PLANIFICACIÓN FAMILIAR, SEGÚN ÁREA DE RESIDENCIA, 2018-2023



El nivel de fecundidad no es uniforme en el país pues también se observan diferencias, según región natural de la mujer. En las regiones Sierra y Selva la fecundidad es mayor que en la Costa.

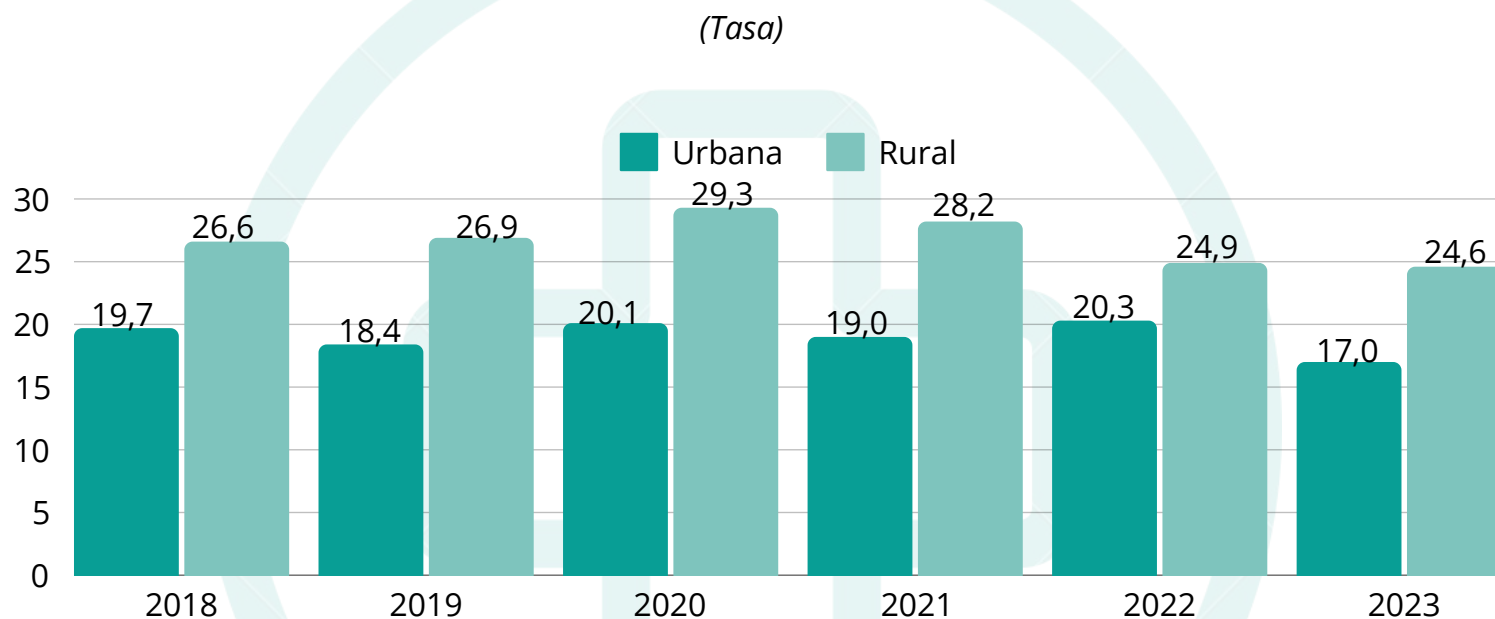
Fuente: Demografía Empresarial en el Perú, INEI

Elaboración: Centro de Estudios Empresariales de la Cámara de Comercio del Cusco

PLANIFICACIÓN FAMILIAR



PERÚ: MUJERES DE 15 A 49 AÑOS DE EDAD ACTUALMENTE UNIDAS QUE USAN ALGÚN MÉTODO TRADICIONAL DE PLANIFICACIÓN FAMILIAR, SEGÚN ÁREA DE RESIDENCIA, 2018-2023 (PORCENTAJE)



El nivel de fecundidad no es uniforme en el país pues también se observan diferencias, según región natural de la mujer. En las regiones Sierra y Selva la fecundidad es mayor que en la Costa.

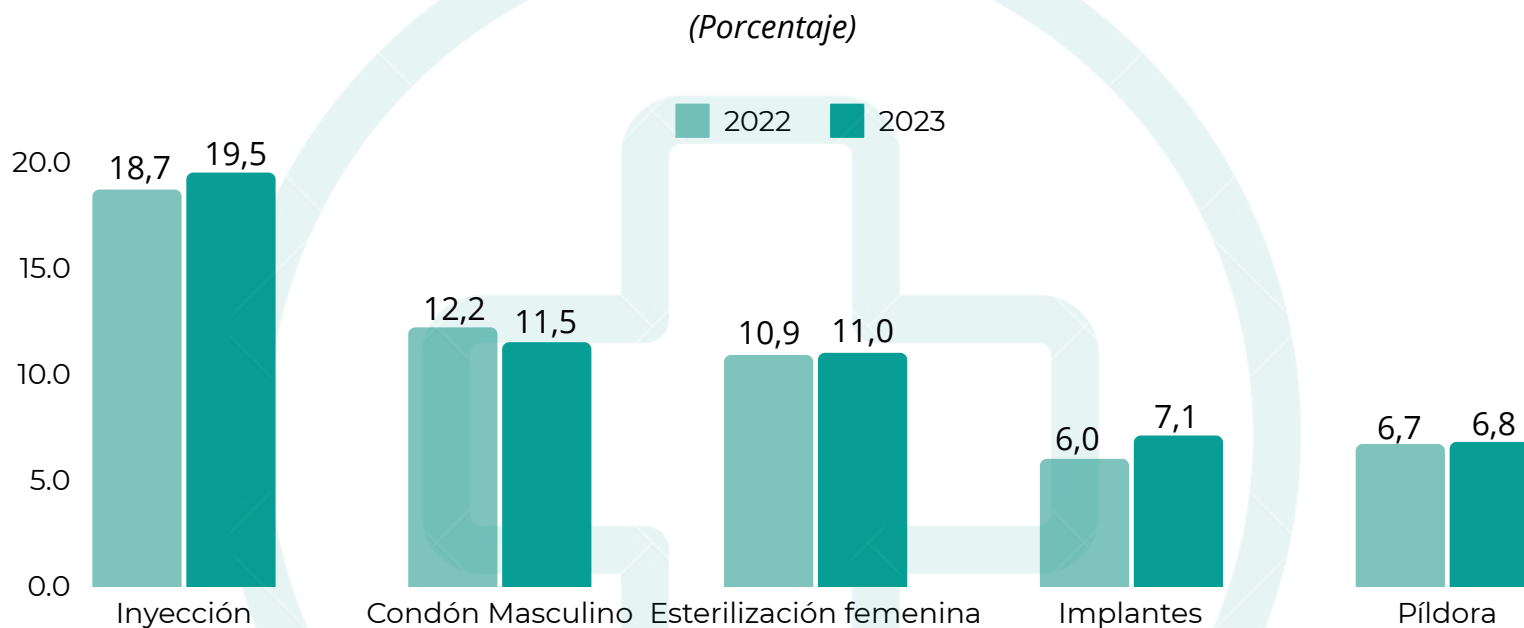
Fuente: Demografía Empresarial en el Perú, INEI

Elaboración: Centro de Estudios Empresariales de la Cámara de Comercio del Cusco

PLANIFICACIÓN FAMILIAR



PERÚ: MÉTODOS MODERNOS MÁS USADOS POR LAS MUJERES DE 15 A 49 AÑOS DE EDAD ACTUALMENTE UNIDAS, 2022 - 2023



El uso de métodos anticonceptivos modernos en Perú muestra que la inyección es el más utilizado con un 19,5%, seguido del condón masculino con un 11,5% y la esterilización femenina con un 11,0%.

Fuente: Demografía Empresarial en el Perú, INEI

Elaboración: Centro de Estudios Empresariales de la Cámara de Comercio del Cusco

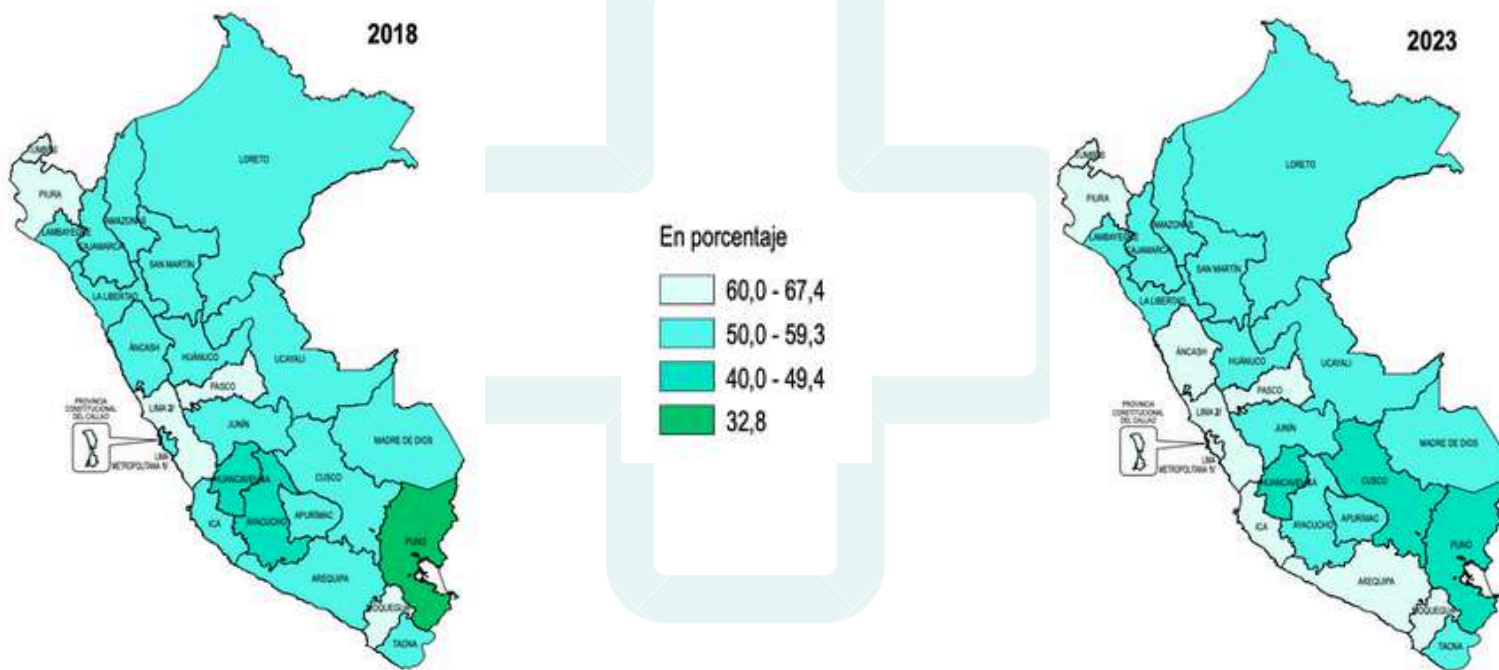


PLANIFICACIÓN FAMILIAR



PERÚ: USO ACTUAL DE MÉTODOS ANTICONCEPTIVOS MODERNOS ENTRE LAS MUJERES DE 15 A 49 AÑOS DE EDAD ACTUALMENTE UNIDAS, SEGÚN DEPARTAMENTO, 2018 Y 2023

(Porcentaje)



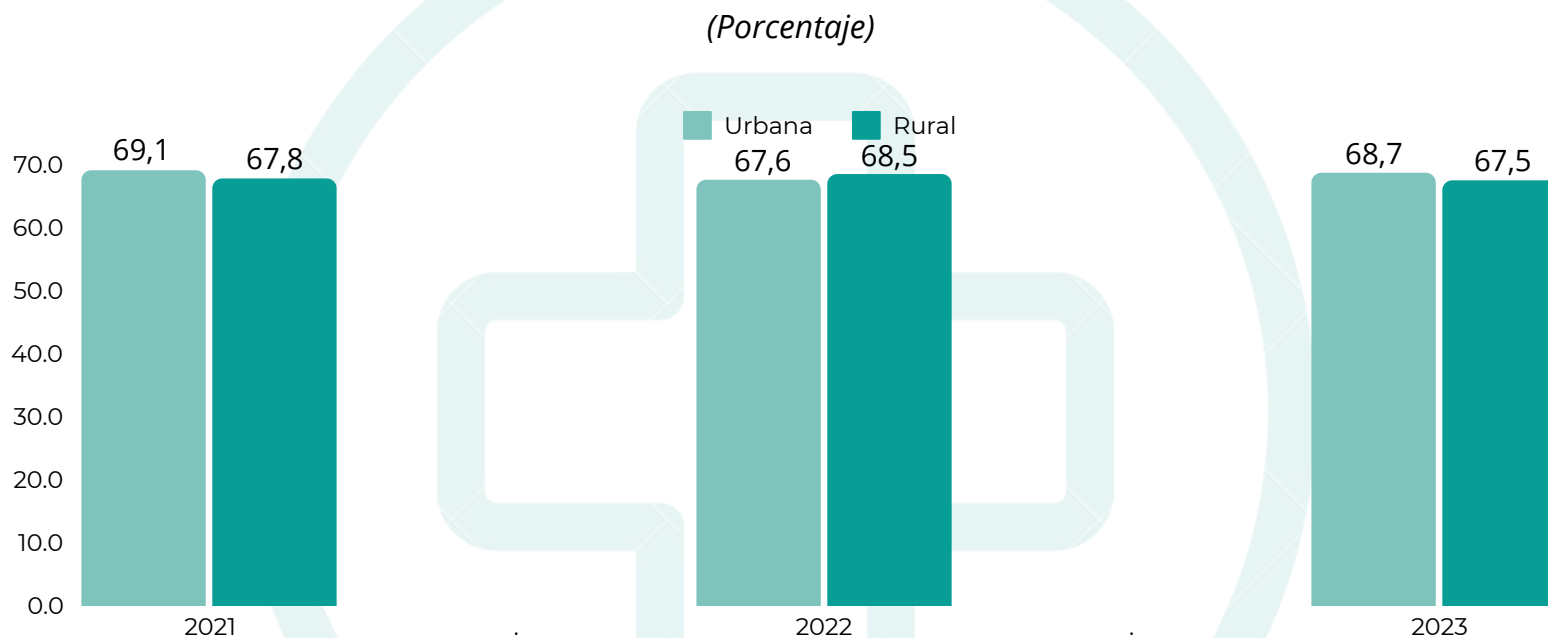
Fuente: Demografía Empresarial en el Perú, INEI

Elaboración: Centro de Estudios Empresariales de la Cámara de Comercio del Cusco

ACCESO A LOS MEDIOS MASIVOS DE COMUNICACIÓN DE LAS MUJERES DE 15 A 49 AÑOS DE EDAD



PERÚ: MUJERES DE 15 A 49 AÑOS DE EDAD ACTUALMENTE UNIDAS QUE USAN CUALQUIER MÉTODO 1/ DE PLANIFICACIÓN FAMILIAR, SEGÚN ÁREA DE RESIDENCIA, 2021 - 2023



Según el área de residencia, la diferencia en el uso de métodos anticonceptivos entre mujeres casadas o convivientes es mínima, con un 68,7% en el área rural y un 67,5% en el área urbana.

Fuente: Demografía Empresarial en el Perú, INEI

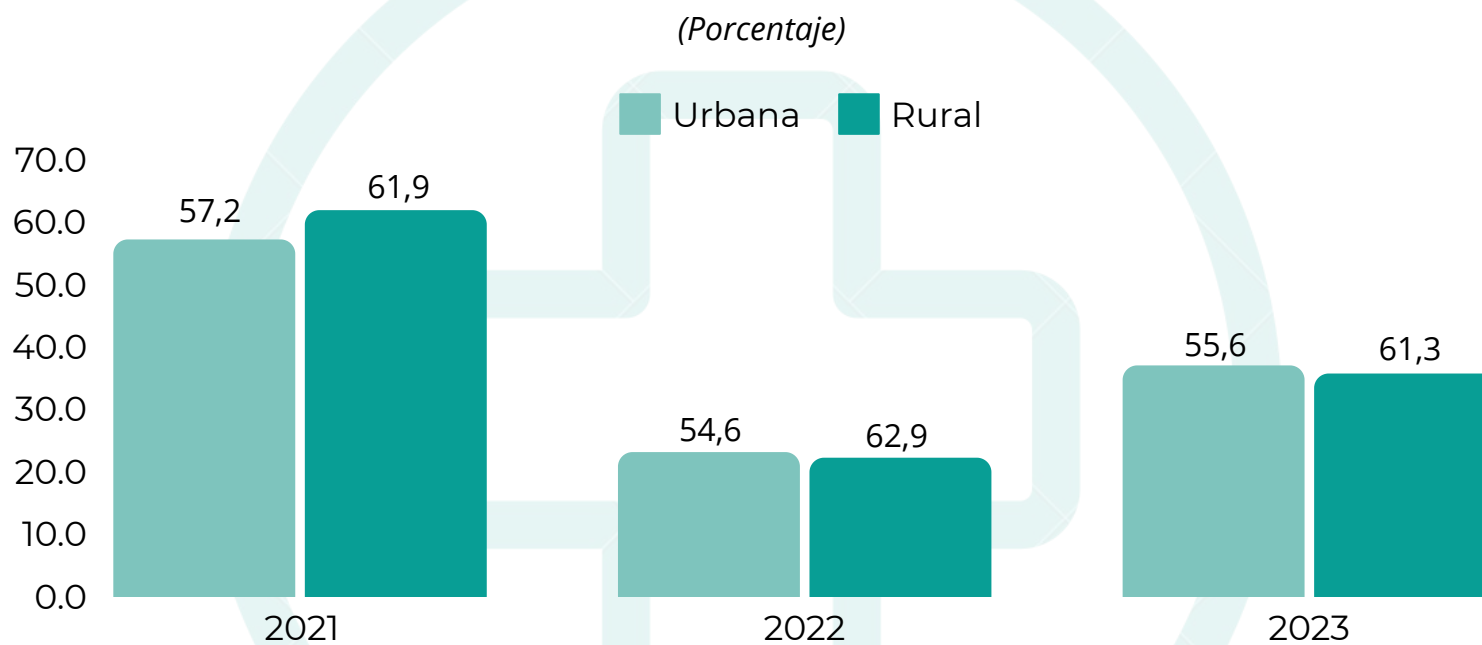
Elaboración: Centro de Estudios Empresariales de la Cámara de Comercio del Cusco



MUJERES USUARIAS DE ESTERILIZACIÓN



PERÚ: MUJERES DE 15 A 49 AÑOS DE EDAD ACTUALMENTE UNIDAS QUE USAN ALGÚN MÉTODO TEMPORAL DE PLANIFICACIÓN FAMILIAR, SEGÚN ÁREA DE RESIDENCIA, 2021 - 2023



Según el área de residencia, el uso de métodos temporales fue mayor en el área rural (61,3%) en comparación con el área urbana (55,6%).

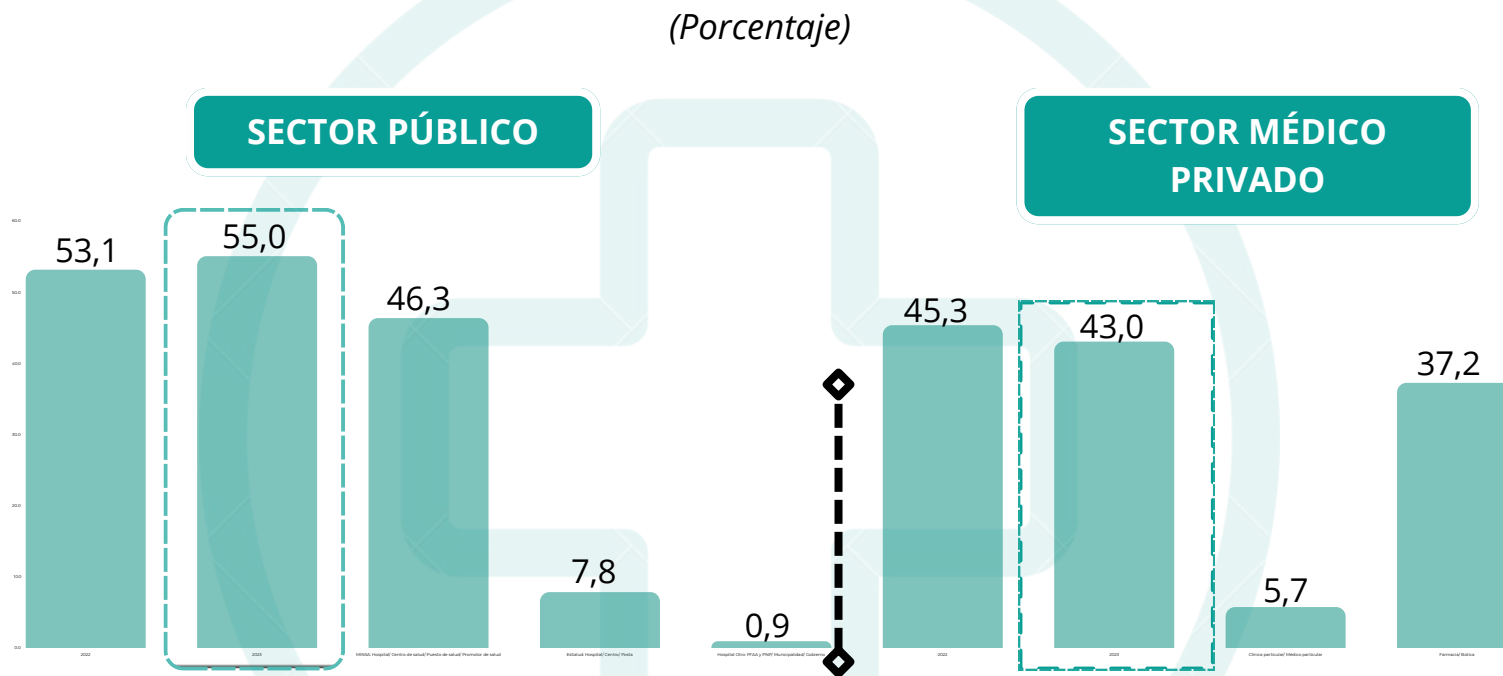
Fuente: Demografía Empresarial en el Perú, INEI

Elaboración: Centro de Estudios Empresariales de la Cámara de Comercio del Cusco

FUENTE DE SUMINISTRO



PERÚ: FUENTE DE SUMINISTRO DE MÉTODOS MODERNOS DE LAS USUARIAS ACTUALES (MUJERES DE 15 A 49 AÑOS DE EDAD), 2022 - 2023



En 2023, el sector público fue el principal proveedor de métodos anticonceptivos modernos en el país, atendiendo al 55,0% de las usuarias actuales, mientras que el sector privado cubrió el 43,0% de la demanda, destacándose las farmacias y boticas con un 37,2%.

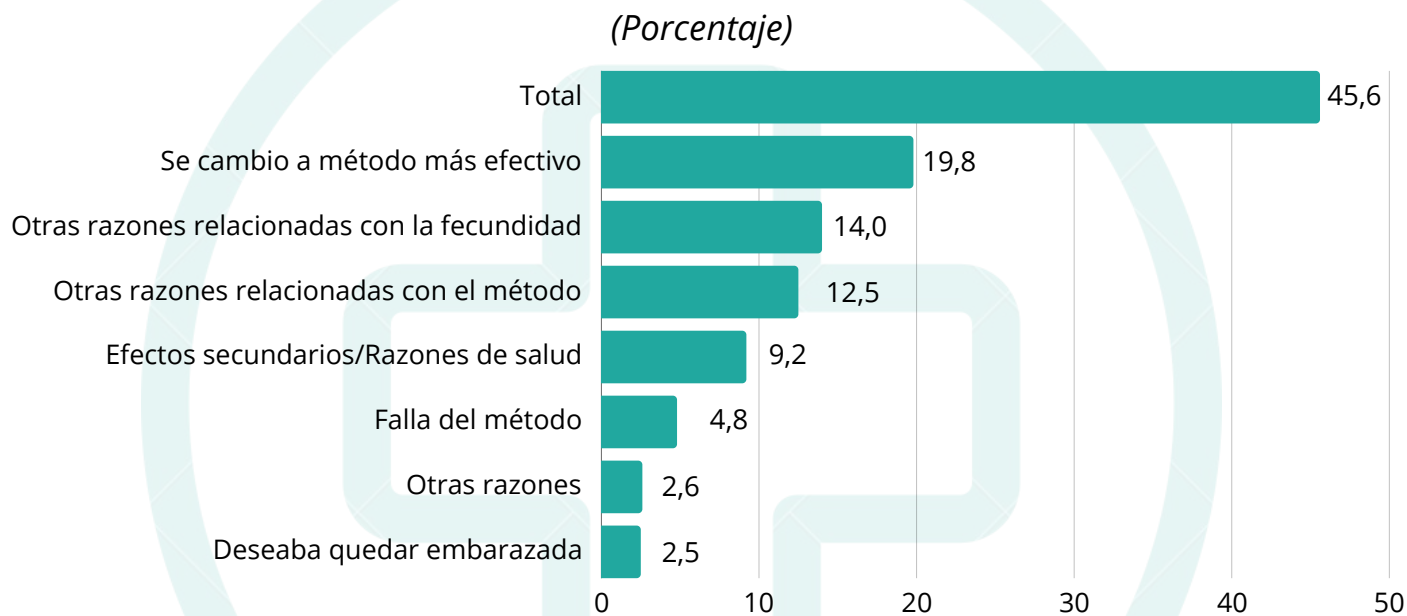
Fuente: Demografía Empresarial en el Perú, INEI

Elaboración: Centro de Estudios Empresariales de la Cámara de Comercio del Cusco

DISCONTINUACIÓN DEL USO DE MÉTODOS ANTICONCEPTIVOS



PERÚ: CONDICIÓN DE TRABAJO EN LOS ÚLTIMOS 12 MESES DE LAS MUJERES EN EDAD FÉRTIL DE 15 A 49 AÑOS DE EDAD, SEGÚN ÁREA DE RESIDENCIA Y REGIÓN NATURAL, 2023



Las tasas de discontinuación de métodos anticonceptivos indican que el 45,6% de los segmentos de uso fueron interrumpidos durante el primer año, principalmente por el cambio de método (19,8%), seguido por razones relacionadas con la fecundidad (14,0%), el método en sí (12,5%), efectos secundarios o razones de salud (9,2%) y fallas del método (4,8%), con otras razones en porcentajes menores.

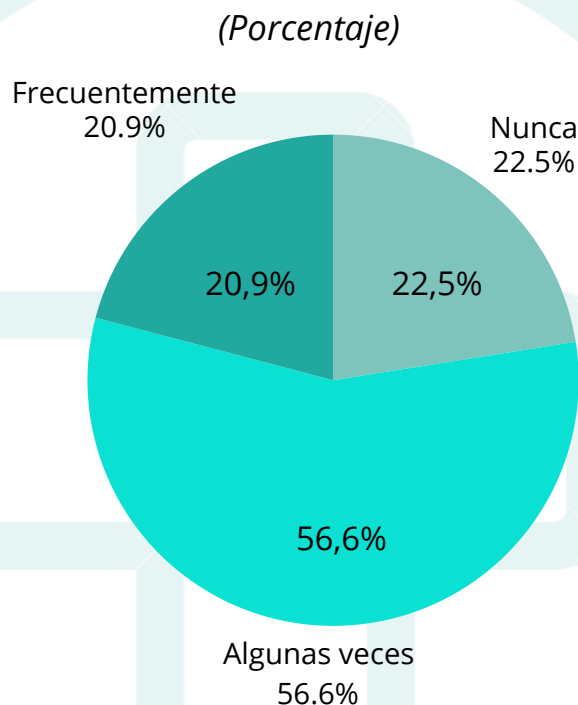
Fuente: Demografía Empresarial en el Perú, INEI

Elaboración: Centro de Estudios Empresariales de la Cámara de Comercio del Cusco

FECUNDIDAD DE ADOLESCENTES



PERÚ: MUJERES DE 15 A 49 AÑOS DE EDAD ACTUALMENTE UNIDAS, POR FRECUENCIA DE DIÁLOGO SOBRE PLANIFICACIÓN FAMILIAR (PF) CON EL ESPOSO O COMPAÑERO DURANTE EL ÚLTIMO AÑO, 2023



En el país, el 77,5% de las mujeres actualmente unidas han discutido alguna vez con su esposo o compañero sobre planificación familiar en el último año, de las cuales el 20,9% lo hizo con frecuencia y el 56,6% en algunas ocasiones.

Fuente: Demografía Empresarial en el Perú, INEI

Elaboración: Centro de Estudios Empresariales de la Cámara de Comercio del Cusco

