

EVOLUCIÓN DE VISITAS AL VALLE SAGRADO DE LOS INCAS AGOSTO 2024

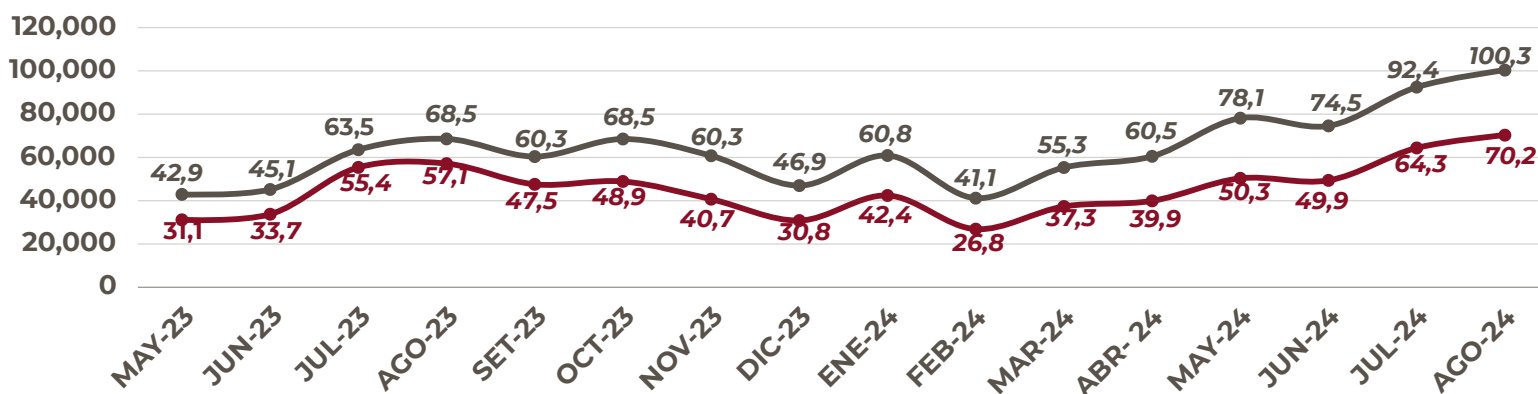


Visitantes Valle Sagrado de los Incas

(En miles de personas)

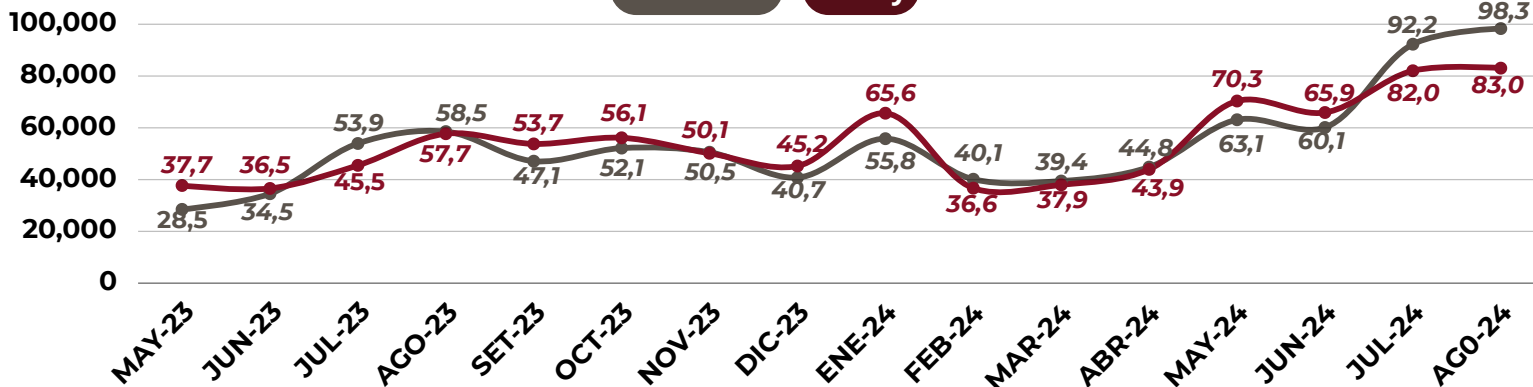
Pisac

Ollantaytambo



Chincho

Moray



Fuente: Dirección Desconcentrada de Cultura del Cusco

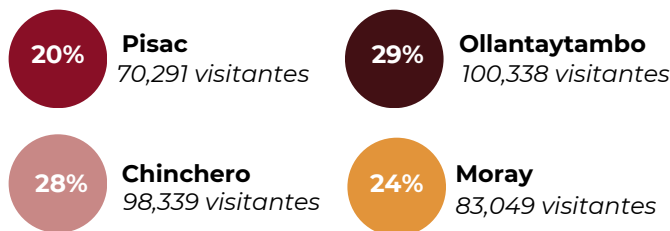
Elaboración: Centro de Estudios Empresariales de la Cámara de Comercio del Cusco

EVOLUCIÓN DE VISITAS AL VALLE SAGRADO DE LOS INCAS AGOSTO 2024



Total turistas por centro arqueológico

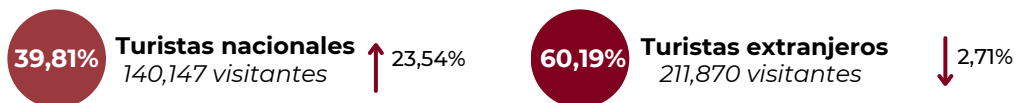
(Ingreso % por centro arqueológico en el Valle Sagrado)



La cantidad de visitas a los centros arqueológicos del Valle Sagrado en agosto del 2024 tiene un total de 352,017 turistas, el cual encuentra un aumento del 45,47% frente a agosto del 2023, en promedio ingresaron 11,734 turistas al día frente a los 8,066 turistas en agosto del 2023.

Tipo de turistas a Agosto 2024

(Variación % con respecto a agosto del 2024)



El ingreso de turistas está distribuido en 39,81% para los turistas nacionales con 140,147 visitantes e internacionales representado por un 60,19% con 211,870 visitantes, observando que el ingreso mensual promedio es menor con respecto al mes anterior.

Fuente: Direccion Desconcentrada de Cultura del Cusco

Elaboración: Centro de Estudios Empresariales de la Cámara de Comercio del Cusco