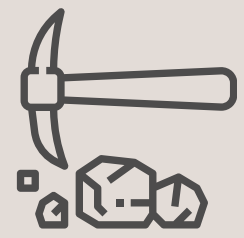
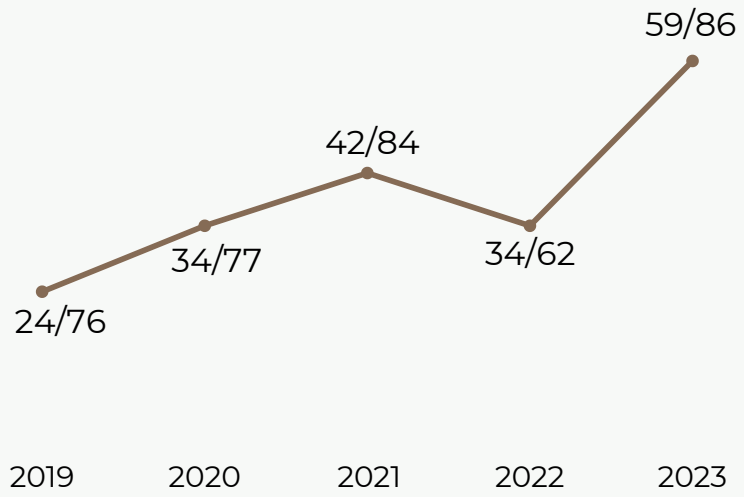



ÍNDICE DE ATRACCIÓN PARA LA INVERSIÓN MINERA




El Índice de Atracción para la Inversión Minera es el principal resultado de la Encuesta Anual de Compañías Mineras, que mide las condiciones para el desarrollo de la industria minera. Esta encuesta es realizada anualmente por el Instituto Fraser de Canadá. En la última edición, la encuesta se llevó a cabo del 16 de octubre de 2022 al 9 de enero de 2023 y contó con la participación de compañías mineras de 86 países distintos.

Ranking histórico de atractivo para la inversión minera en Perú



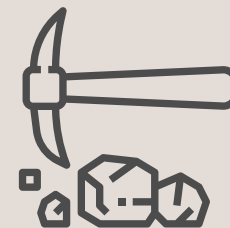
 Perú al año 2023 ocupa el puesto 59 de 86 con respecto a atractivo en inversión minera.

 El índice combina el índice Percepción de Políticas y el índice de Potencial minero de Buenas Prácticas.

Fuente: Encuesta anual de empresas mineras del Instituto Fraser 2023
Elaboración: Centro de Estudios Empresariales de la Cámara de Comercio del Cusco



RANKING DE LOS 10 MEJORES ATRACTIVOS MINEROS



RANKING	JURISDICIONES MINERAS	PUNTUACIÓN
1	Utah*	90.00
2	Nevada*	87.93
3	Saskatchewan**	86.83
4	Western Australia***	86.58
5	Quebec**	85.47
6	Manitoba**	84.74
7	Arizona*	83.97
8	Northern Territory***	81.72
9	Newfoundland y Labrador**	80.48
10	Ontario**	80.46



La Jurisdicción con el mayor atractivo para la inversión minera en el 2023 fue el estado de Utah de Estados Unidos.



Por otra parte Canadá ocupa 5 de los 10 primeros puestos en el ranking de atractivo para la inversión en el 2023.

*Estado Federal perteneciente a Estados Unidos

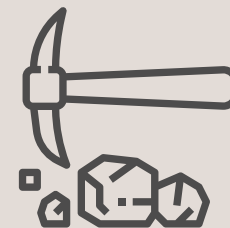
**Territorio o provincia perteneciente a Canadá

***Estado Federal perteneciente a Australia

Fuente: Encuesta anual de empresas mineras del Instituto Fraser 2023

Elaboración: Centro de Estudios Empresariales de la Cámara de Comercio del Cusco

RANKING DE LOS 10 PEORES ATRACTIVOS MINEROS



RANKING	JURISDICCIONES MINERAS	PUNTUACIÓN
86	Niger	14.61
85	China	19.08
84	Solomon Islands	25.22
83	La rioja*	30.00
82	Mozambique	31.90
81	Zimbabwe	33.43
80	Senegal	35.87
79	Kazakhstan	36.10
78	Bolivia	36.28
77	Cambodia	36.38

*Territorio o provincia perteneciente a Argentina



La Jurisdicción con el menor atractivo para la inversión minera en el 2023 fue el País de Niger.

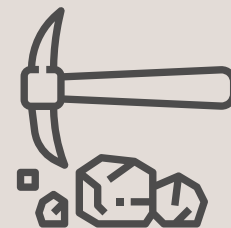


Por otra parte China ocupa el puesto 85 de atractivo para la inversión en el 2023.

Fuente: Encuesta anual de empresas mineras del Instituto Fraser 2023

Elaboración: Centro de Estudios Empresariales de la Cámara de Comercio del Cusco

RANKING DE LOS ATRACTIVOS MINEROS LATINOAMERICANOS



RANKING	JURISDICCIONES MINERAS	PUNTUACIÓN
14	Salta*	77.24
21	San Juan*	75.35
22	Jujuy*	72.92
29	Brazil	68.50
38	Chile	59.76
59	Perú	44.01
64	Ecuador	40.68
71	Colombia	36.90
74	Mexico	36.51
78	Bolivia	36.28
83	La Rioja*	30.00

*Territorio o provincia perteneciente a Argentina



La Jurisdicción Salta del país de Argentina ocupa el puesto 14 en el ranking de atractivo para la inversión minera.



Por otra parte Perú ocupa el puesto 59 de atractivo para la inversión en el 2023.

Fuente: Encuesta anual de empresas mineras del Instituto Fraser 2023

Elaboración: Centro de Estudios Empresariales de la Cámara de Comercio del Cusco