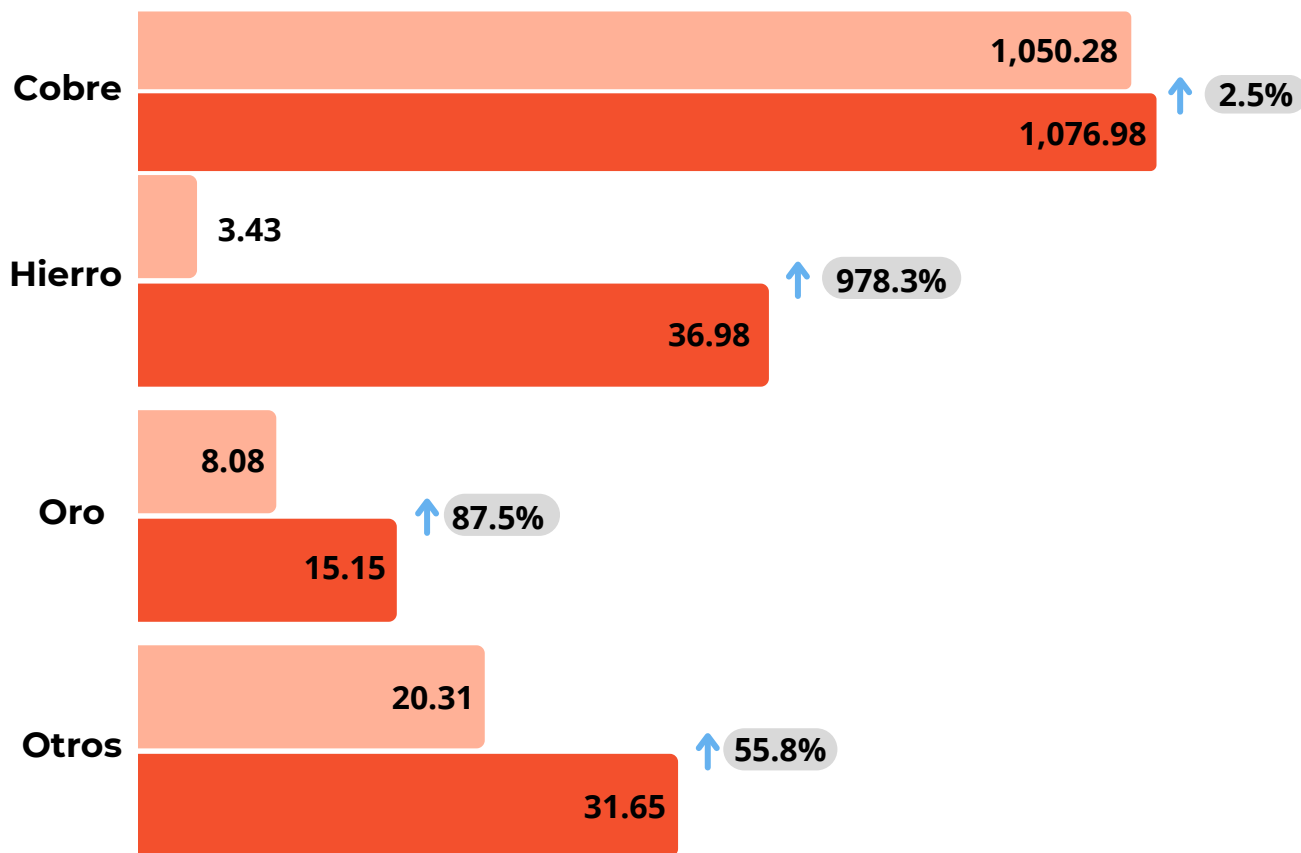


EXPORTACIONES MINERAS ACUMULADAS CUSCO ENE - JUN 2024



(En millones de Dólares)

2023 acum. 2024 acum.



Fuente: Promperú, Infotrade

Elaboración: Centro de Estudios Empresariales de la Cámara de Comercio del Cusco



EXPORTACIONES TRADICIONALES ACUMULADAS CUSCO ENE - JUN 2024



(En millones de Dólares)

2023 acum.

2024 acum.



Fuente: Promperú, Infotrade

Elaboración: Centro de Estudios Empresariales de la Cámara de Comercio del Cusco



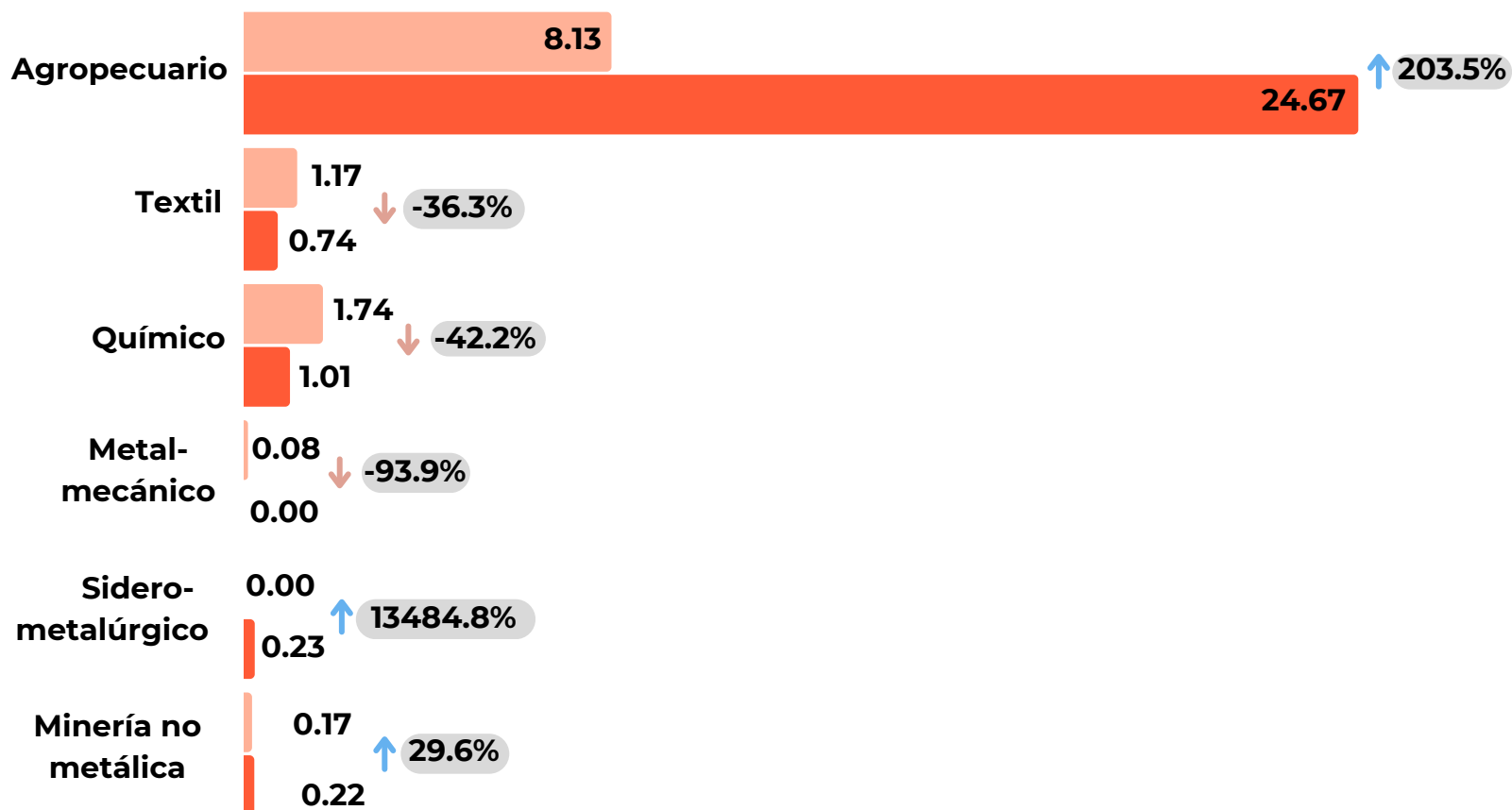
EXPORTACIONES NO TRADICIONALES ACUMULADAS CUSCO ENE - JUN 2024



(En millones de Dólares)

2023 acum.

2024 acum.



Fuente: Promperú, Infotrade

Elaboración: Centro de Estudios Empresariales de la Cámara de Comercio del Cusco

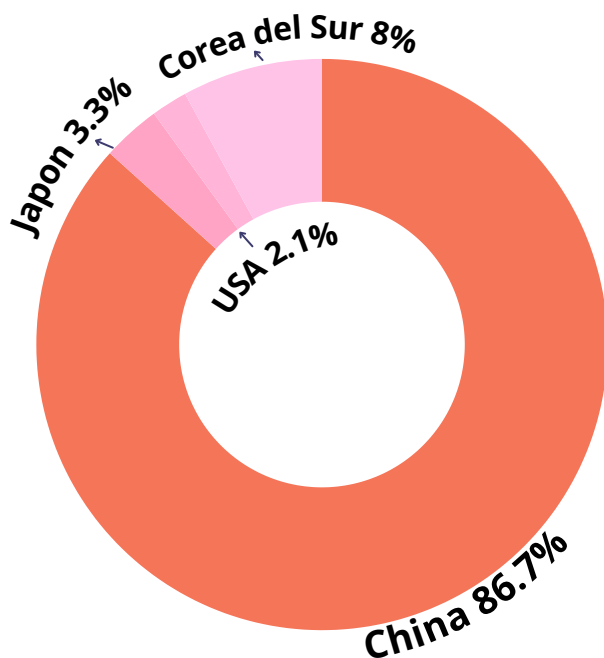


MERCADOS DE EXPORTACIÓN AGRÍCOLA CUSCO ENE - JUN 2024



(FOB EN US\$ - Enero - Junio 2024)

PRINCIPALES DESTINOS ENE - JUN



EVOLUCIÓN DE LAS EXPORTACIONES

EN MILES DE US\$

JUN
6,031,709

INDICADORES

ENE-JUN
33,045,836

Var,% = +7,2%
de empresas = 7266 +4,6%
de partidas = 4194 -1,0%
de mercados = 166 +4,6%

Fuente: Promperú, Infotrade

Elaboración: Centro de Estudios Empresariales de la Cámara de Comercio del Cusco

