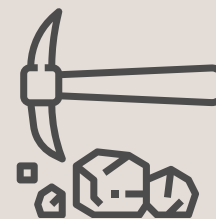


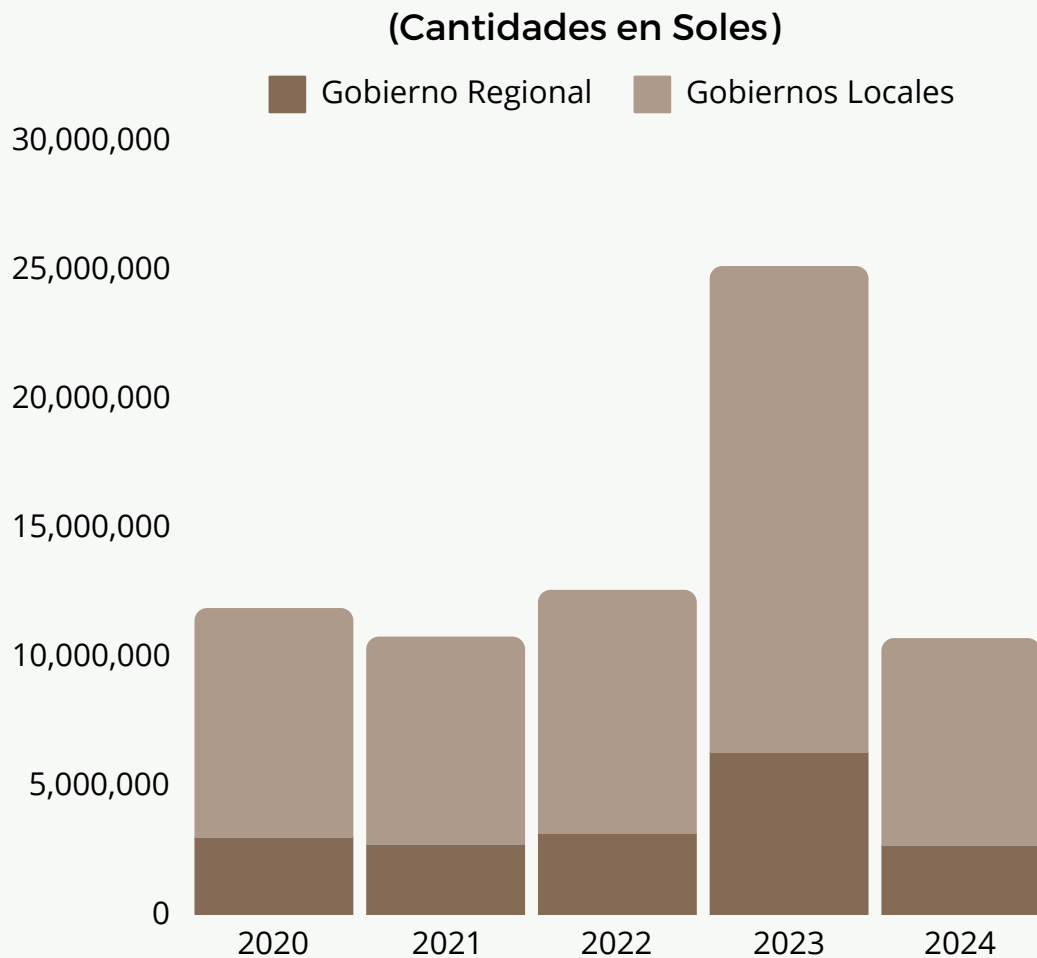
CANON HIDROENERGÉTICO EN LA REGIÓN DE CUSCO



CANON HIDROENERGÉTICO		
AÑOS	Gobierno Regional	Gobiernos Locales
2020	S/. 2,967,795	S/. 8,903,385
2021	S/. 2,691,385	S/. 8,074,154
2022	S/. 3,144,211	S/. 9,432,635
2023	S/. 6,281,161	S/. 18,843,482
2024	S/. 2,676,713	S/. 8,030,138

VARIACIÓN DEL CANON TOTAL HIDROENERGETICO CUSCO**

2021	-9.3%	↓
2022	16.8%	↑
2023	99.8%	↑
2024	-57.4%	↓

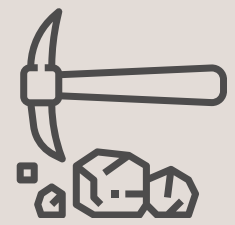


*Data actualizada al 30 de abril del 2024

** Cantidad incluyendo Gobierno Regional Y Gobiernos Locales

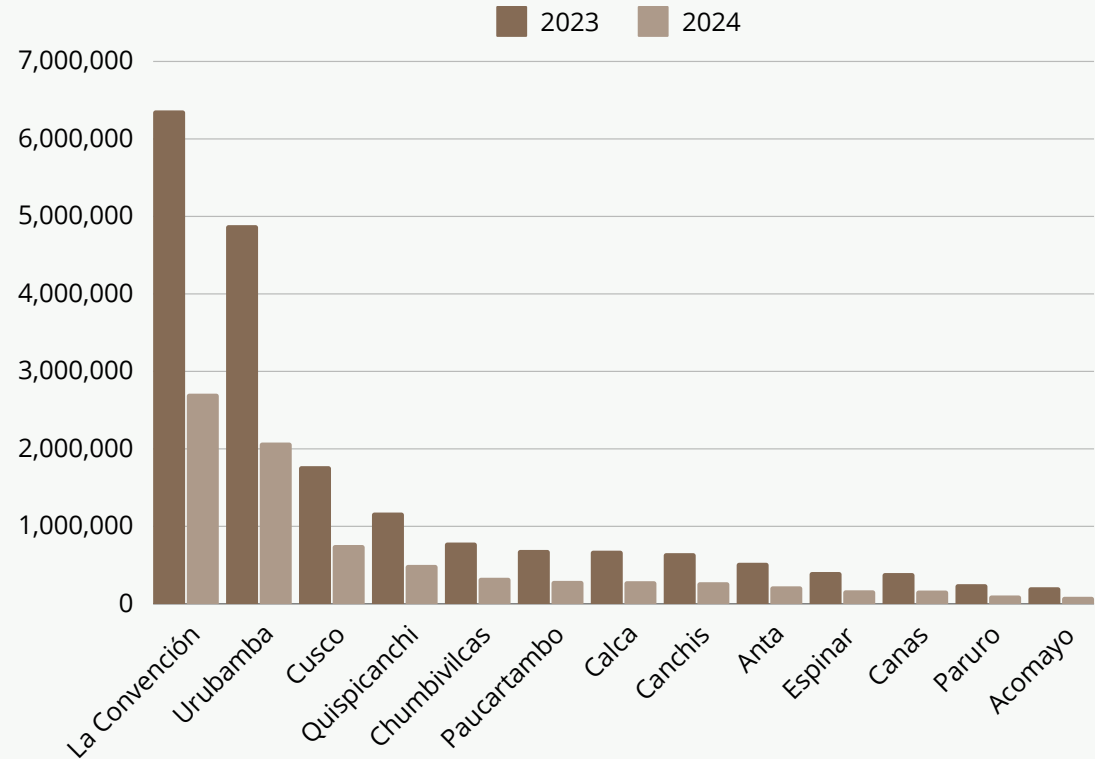
Fuente: Transparencia Económica del Ministerio de Economía y Finanzas
Elaboración: Centro de Estudios Empresariales de la Cámara de Comercio del Cusco

CANON HIDROENERGÉTICO EN LA REGIÓN DE CUSCO



Canon Hidroenergético		
PROVINCIAS	2023	2024
La Convención	6,368,293	2,712,437
Urubamba	4,887,284	2,081,657
Cusco	1,776,699	759,118
Quispicanchi	1,178,137	502,432
Chumbivilcas	790,995	336,570
Paucartambo	695,439	296,196
Calca	686,116	292,092
Canchis	653,950	278,923
Anta	530,016	225,825
Espinar	410,625	174,597
Canas	397,277	171,480
Paruro	253,715	107,864
Acomayo	213,937	90,947
TOTAL	18,843,483	8,030,138

(Cantidades en Soles)



*Cantidades en soles

*Data actualizada al 30 de abril del 2024

Fuente: Transparencia Económica del Ministerio de Economía y Finanzas
Elaboración: Centro de Estudios Empresariales de la Cámara de Comercio del Cusco

