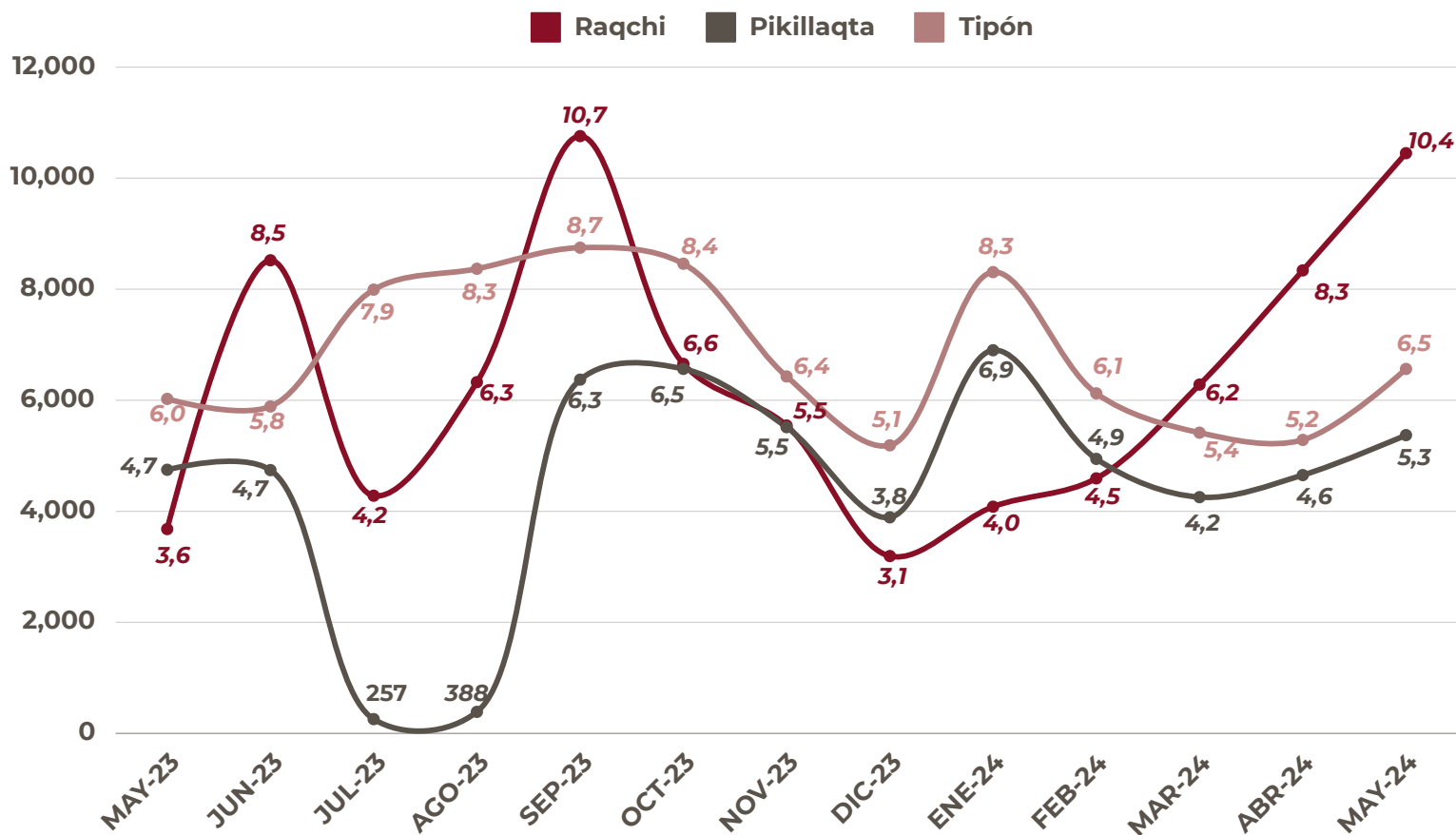


EVOLUCIÓN DE VISITAS AL VALLE SUR MAYO 2024



Visitantes Valle Sur
(En miles de personas)



Fuente: Dirección Desconcentrada de Cultura del Cusco

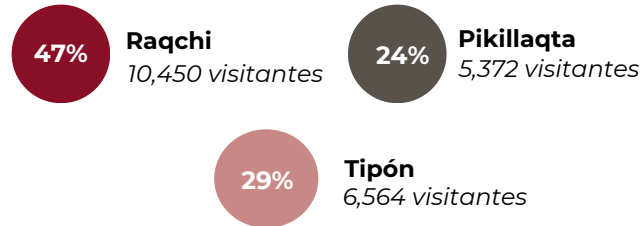
Elaboración: Centro de Estudios Empresariales de la Cámara de Comercio del Cusco

EVOLUCIÓN DE VISITAS AL VALLE SUR MAYO 2024



Total turistas por centro arqueológico

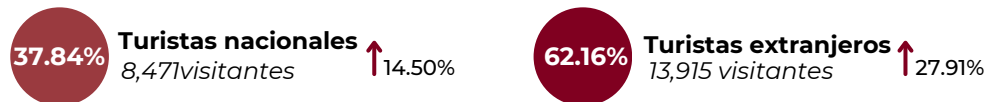
(Ingreso % por centro arqueológico en el Valle Sagrado)



La cantidad de visitas a los centros arqueológicos del Valle Sur en mayo del 2024 tiene un total de 22,386 turistas, el cual encuentra un aumento del 54.90% frente a mayo del 2023, en promedio ingresaron 746 turistas al día frente a los 482 turistas en mayo del 2023.

Tipo de turistas a mayo 2024

(Variación % con respecto a abril del 2024)



El ingreso de turistas está distribuido en 37.84% para los turistas nacionales con 8,471 visitantes e internacionales representado por un 62.16% con 13,915 visitantes, observando que el ingreso mensual promedio es mayor con respecto al mes anterior.

Fuente: Dirección Desconcentrada de Cultura del Cusco

Elaboración: Centro de Estudios Empresariales de la Cámara de Comercio del Cusco