

# EVOLUCIÓN DE VISITAS AL VALLE SAGRADO DE LOS INCAS MAYO 2024

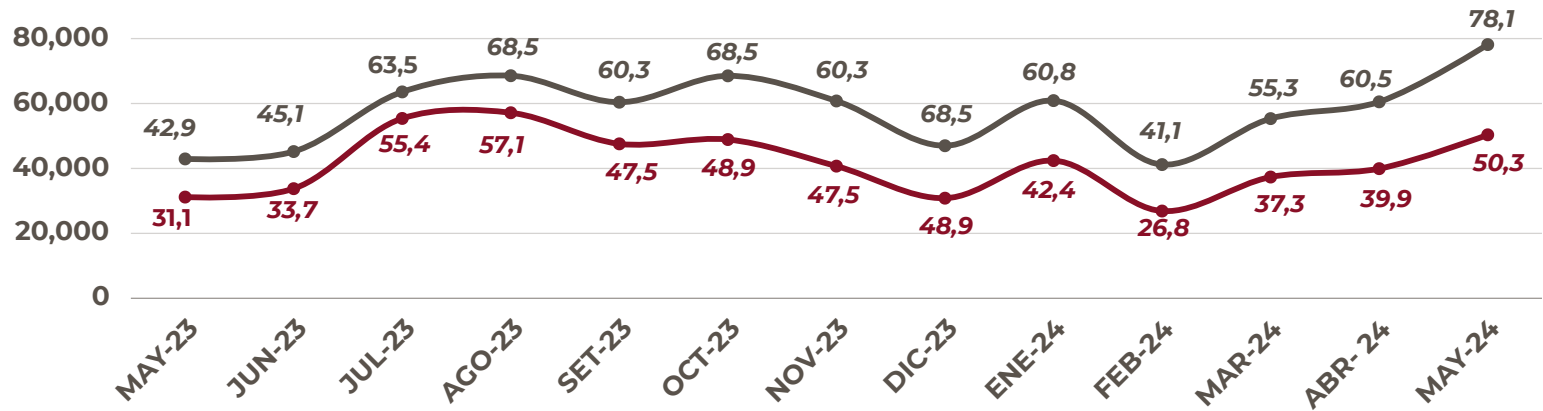


## Visitantes Valle Sagrado de los Incas

(En miles de personas)

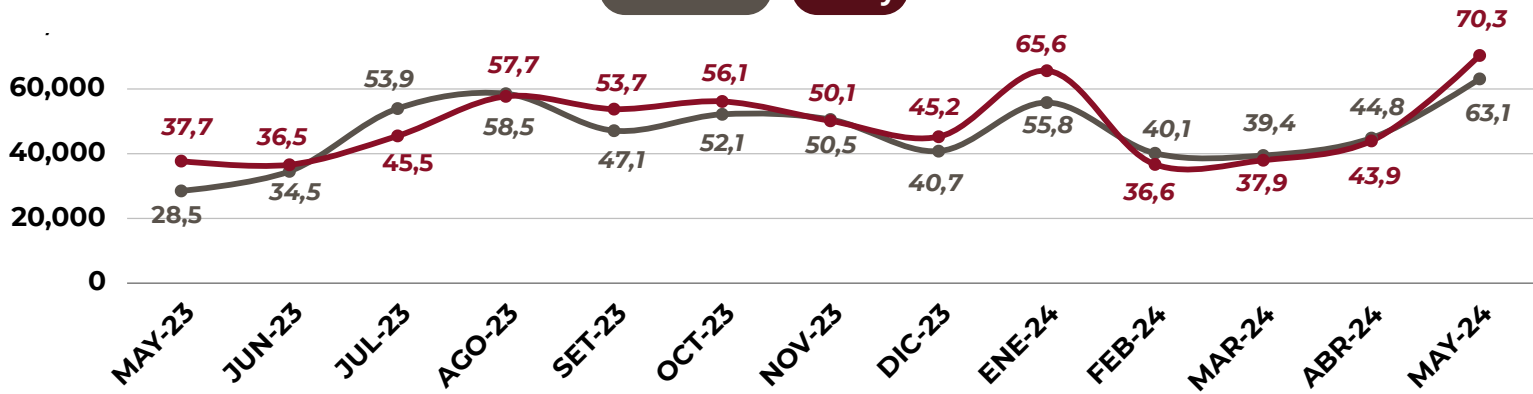
Pisac

Ollantaytambo



Chincho

Moray



Fuente: Dirección Desconcentrada de Cultura del Cusco

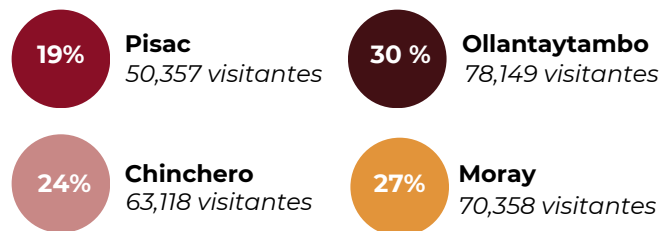
Elaboración: Centro de Estudios Empresariales de la Cámara de Comercio del Cusco

# EVOLUCIÓN DE VISITAS AL VALLE SAGRADO DE LOS INCAS MAYO 2024



## Total turistas por centro arqueológico


(Ingreso % por centro arqueológico en el Valle Sagrado)



La cantidad de visitas a los centros arqueológicos del Valle Sagrado en mayo del 2024 tiene un total de 261,982 turistas, el cual encuentra un aumento del 86.67% frente a mayo del 2023, en promedio ingresaron 8,733 turistas al día frente a los 4,678 turistas en mayo del 2023.

## Tipo de turistas a mayo 2024

(Variación % con respecto a abril del 2023)



El ingreso de turistas está distribuido en 27.58% para los turistas nacionales con 72,245 visitantes e internacionales representado por un 72.42% con 189,737 visitantes, observando que el ingreso mensual promedio es mayor con respecto al mes anterior.

**Fuente:** Dirección Desconcentrada de Cultura del Cusco

**Elaboración:** Centro de Estudios Empresariales de la Cámara de Comercio del Cusco