

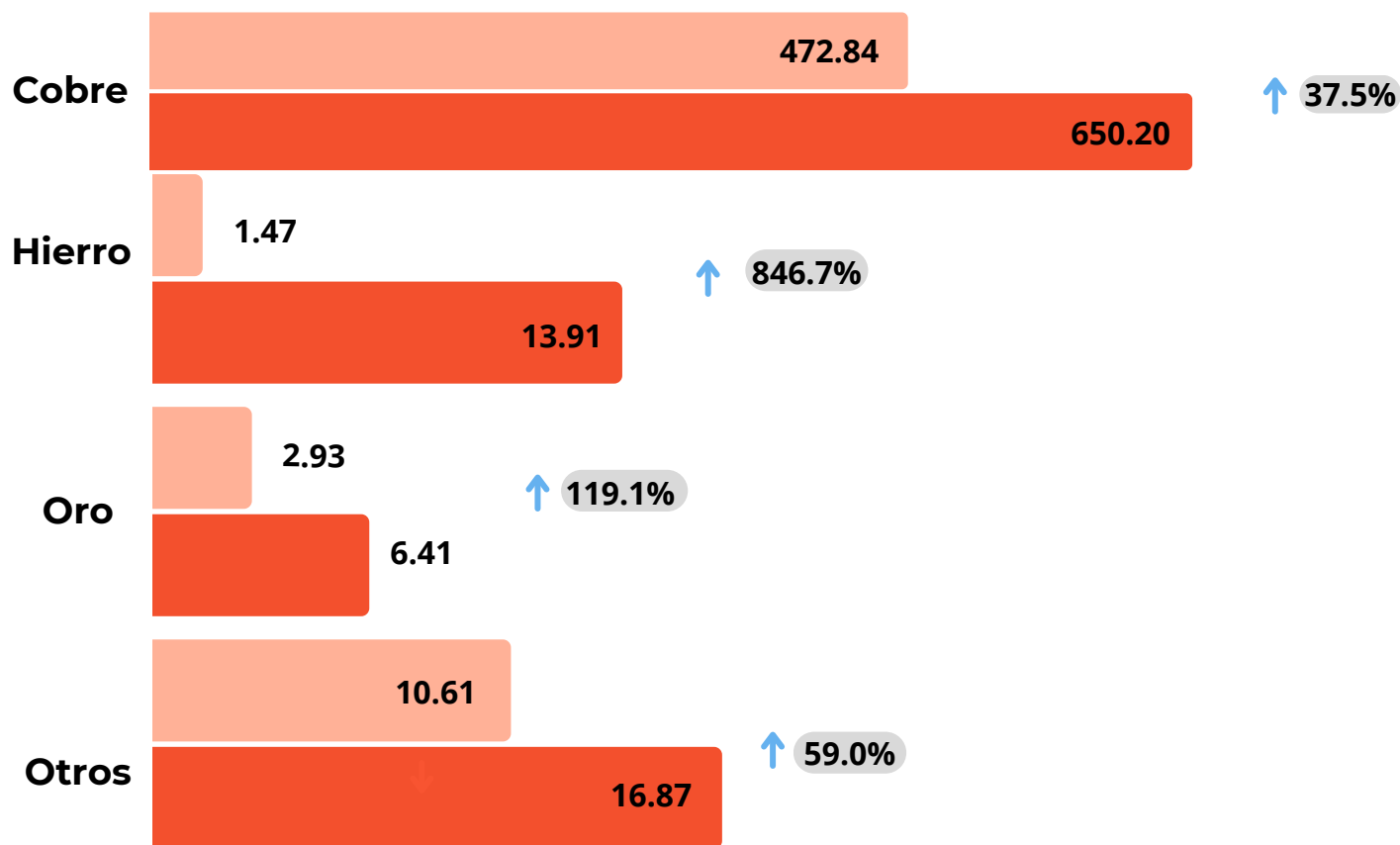
EXPORTACIONES MINERAS ACUMULADAS CUSCO ENE - MAR 2024



(En millones de Dólares)

2023 acum.


2024 acum.



Fuente: Promperú, Infotrade

Elaboración: Centro de Estudios Empresariales de la Cámara de Comercio del Cusco

EXPORTACIONES TRADICIONALES ACUMULADAS CUSCO ENE 2024



(En millones de Dólares)

2023 acum.

2024 acum.



Fuente: Promperú, Infotrade

Elaboración: Centro de Estudios Empresariales de la Cámara de Comercio del Cusco



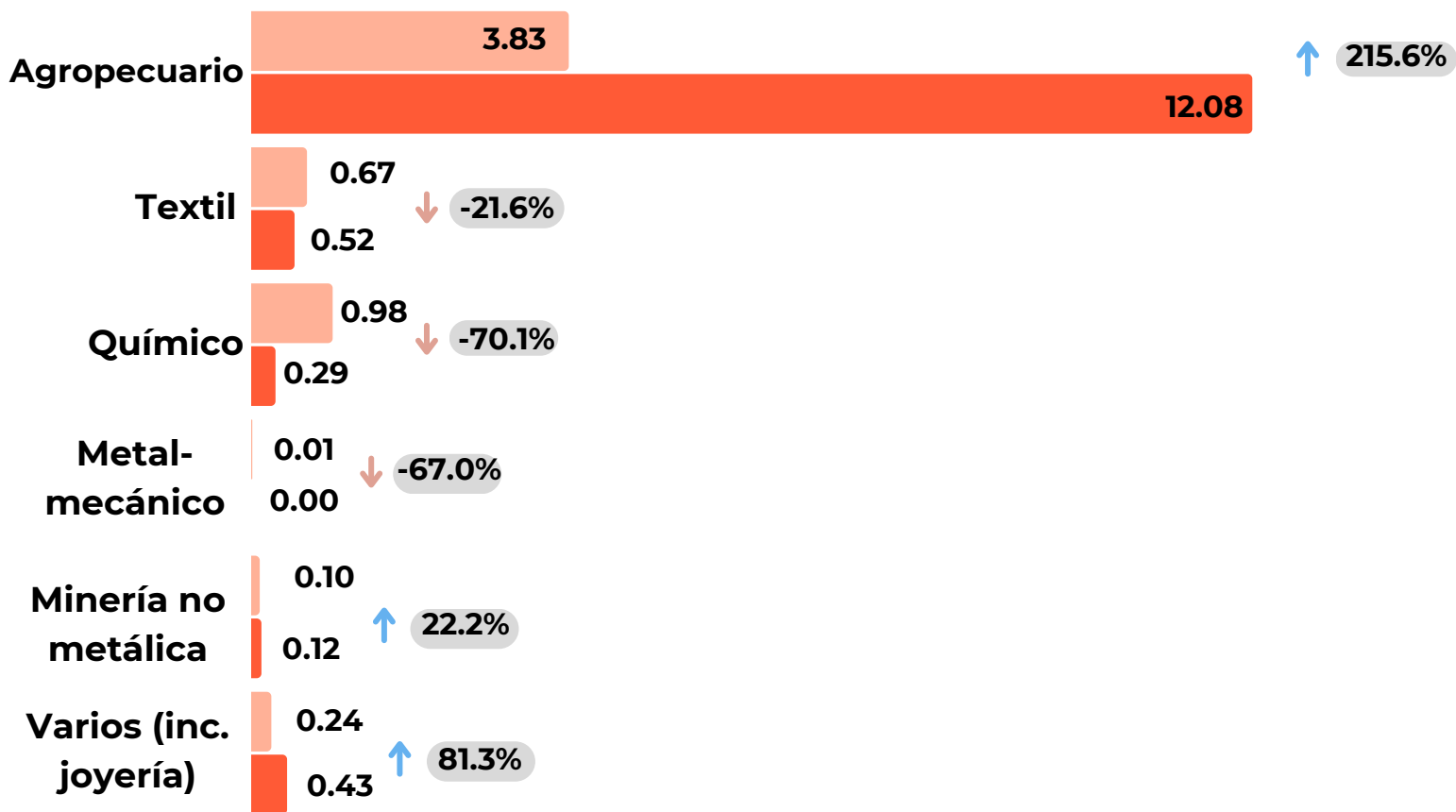
EXPORTACIONES NO TRADICIONALES ACUMULADAS CUSCO ENE 2024



(En millones de Dólares)

2022 acum.

2023 acum.



Fuente: Promperú, Infotrade

Elaboración: Centro de Estudios Empresariales de la Cámara de Comercio del Cusco

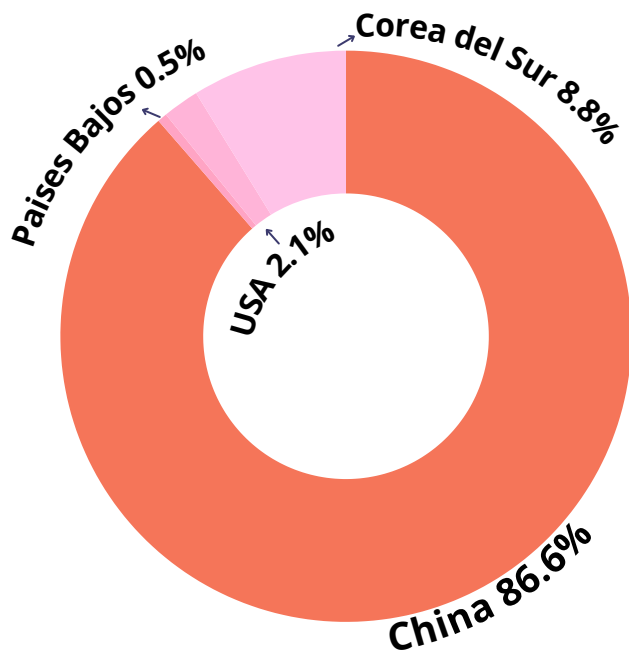


MERCADOS DE EXPORTACIÓN AGRÍCOLA CUSCO ENE - MAR 2024



(FOB EN US\$ - Enero - Marzo 2024)

PRINCIPALES DESTINOS ENE - MAR



EVOLUCIÓN DE LAS EXPORTACIONES EN MILES DE US\$

MAR
5,351.866

INDICADORES

ENE-MAR
15,828,304

Var,% = +3,5%
de empresas = 5499 +7,8%
de partidas = 147 -3,9%
de mercados = 3538 --

Fuente: Promperú, Infotrade

Elaboración: Centro de Estudios Empresariales de la Cámara de Comercio del Cusco

