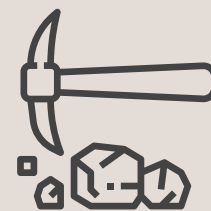
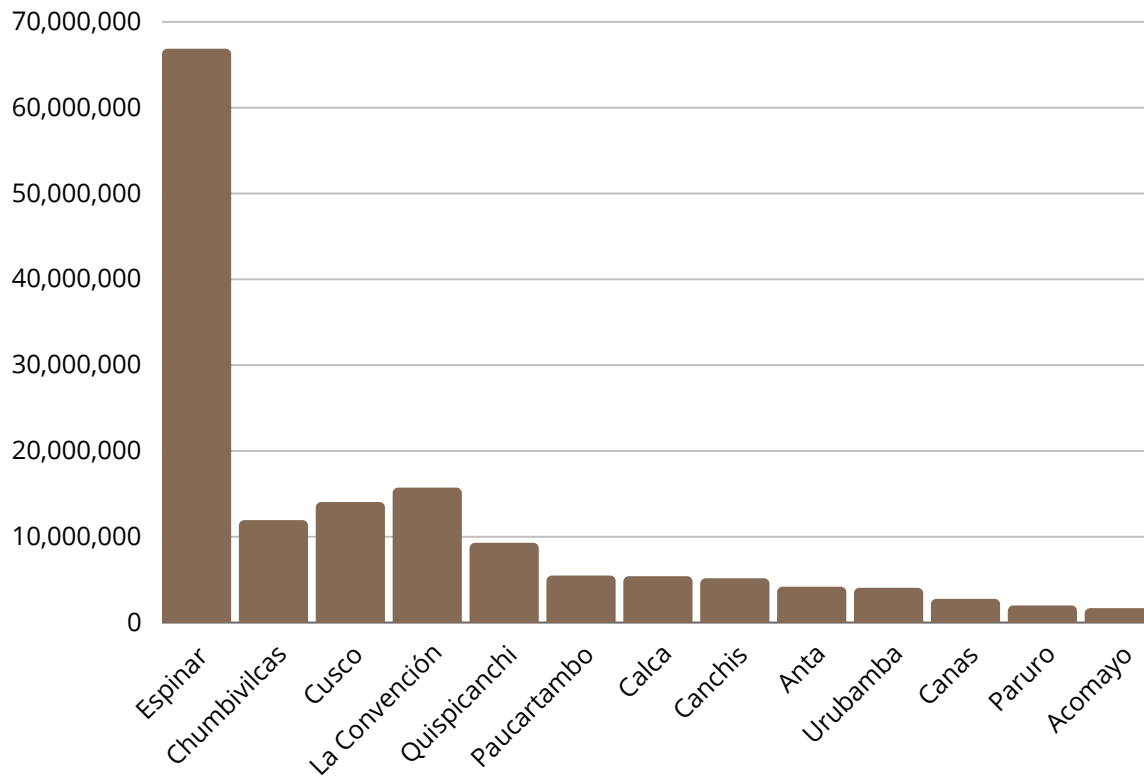


CANON MINERO MARZO 2024



PROVINCIAS	REGALÍAS
ESPINAR	S/ 66,873,030
CHUMBIVILCAS	S/ 11,941,727
CUSCO	S/ 14,049,285
LA CONVENCION	S/ 15,727,693
QUISPICANCHIS	S/ 9,298,804
PAUCARTAMBO	S/ 5,481,818
CALCA	S/ 5,405,862
CANCHIS	S/ 5,162,132
ANTA	S/ 4,179,426
URUBAMBA	S/ 4,053,599
CANAS	S/ 2,763,956
PARURO	S/ 1,996,281
ACOMAYO	S/ 1,683,192

GRÁFICO DE CANON MINERO POR PROVINCIA



*Cantidades en soles

*Data actualizada al 31 de marzo 2024

Fuente: Transparencia Económica del Ministerio de Economía y Finanzas
Elaboración: Centro de Estudios Empresariales de la Cámara de Comercio del Cusco



CANON MINERO MARZO 2023

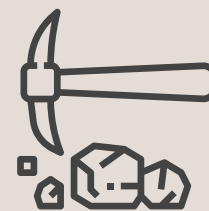
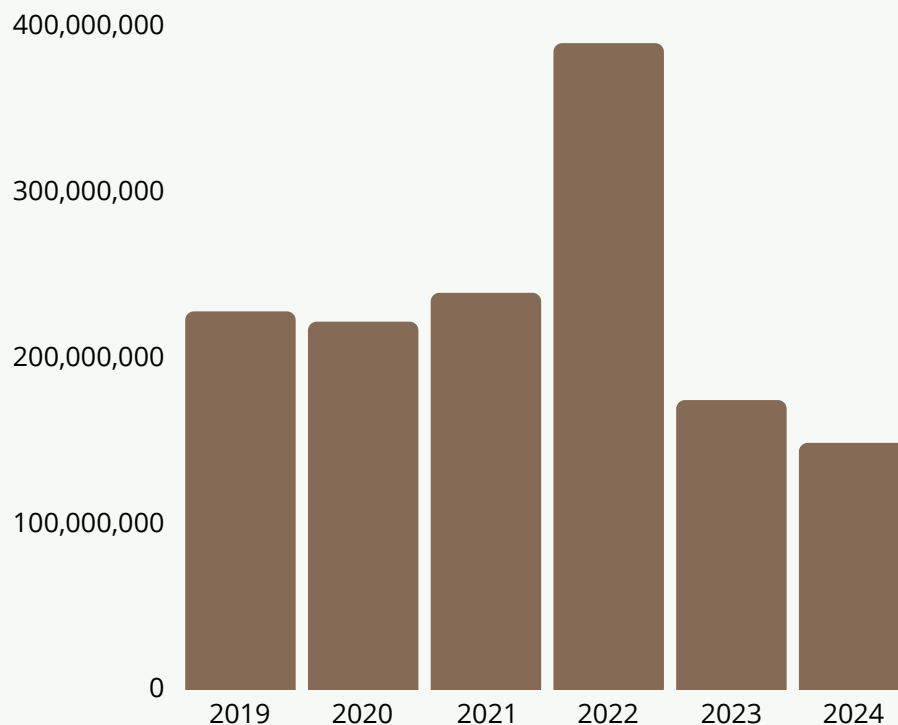


GRÁFICO ANUAL DE RECAUDACIÓN POR CANON MINERO

AÑOS	REGALÍAS MINERA	VAR. ANUAL
2019	S/ 227,958,678	
2020	S/ 221,747,391	↓ -2.4%
2021	S/ 239,167,042	↑ 8.2%
2022	S/ 389,822,861	↑ 62.8%
2023	S/ 174,431,440	↓ -55.3%
2024	S/ 148,616,805	↓ -14.9%



*Cantidades en soles

*Data actualizada al 31 de marzo 2024

Fuente: Transparencia Económica del Ministerio de Economía y Finanzas

Elaboración: Centro de Estudios Empresariales de la Cámara de Comercio del Cusco