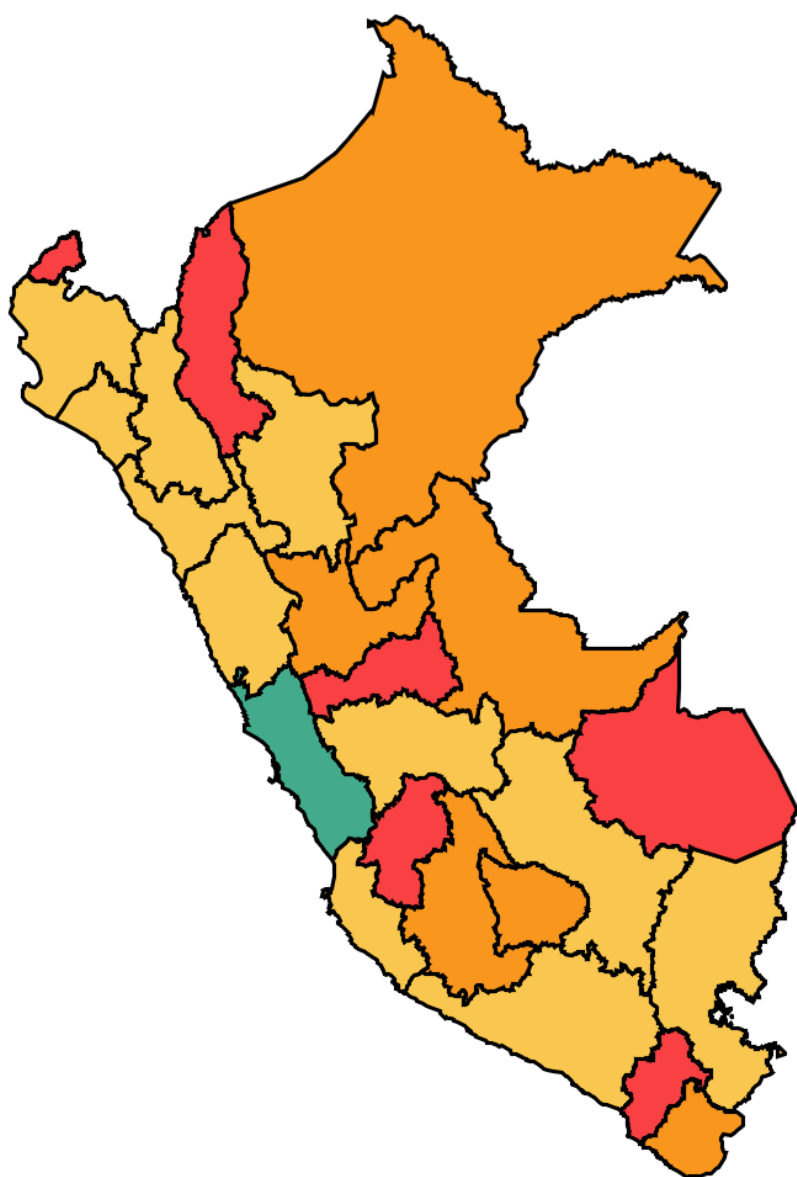


# CRÉDITOS POR DEPARTAMENTO


AL 29 DE FEBRERO 2024

EN MILES DE SOLES



Departamentos	Noviembre
Lima	296,100,699
Arequipa	13,990,025
La Libertad	12,140,577
Piura	9,478,849
Junin	8,425,826
Lambayeque	7,884,576
Cusco	7,651,280
Ica	6,674,592
Callao	6,437,092
Cajamarca	6,089,083
Puno	4,975,251
Ancash	4,773,483
San Martin	3,945,609
Tacna	3,011,220
Loreto	2,884,888
Huanuco	2,620,359
Ucayali	2,330,640
Ayacucho	2,217,708
Apurimac	1,749,677
Moquegua	1,379,567
Amazonas	1,251,284
Madre de Dios	1,118,148
Pasco	1,100,879
Tumbes	1,020,368
Huancavelica	688,987

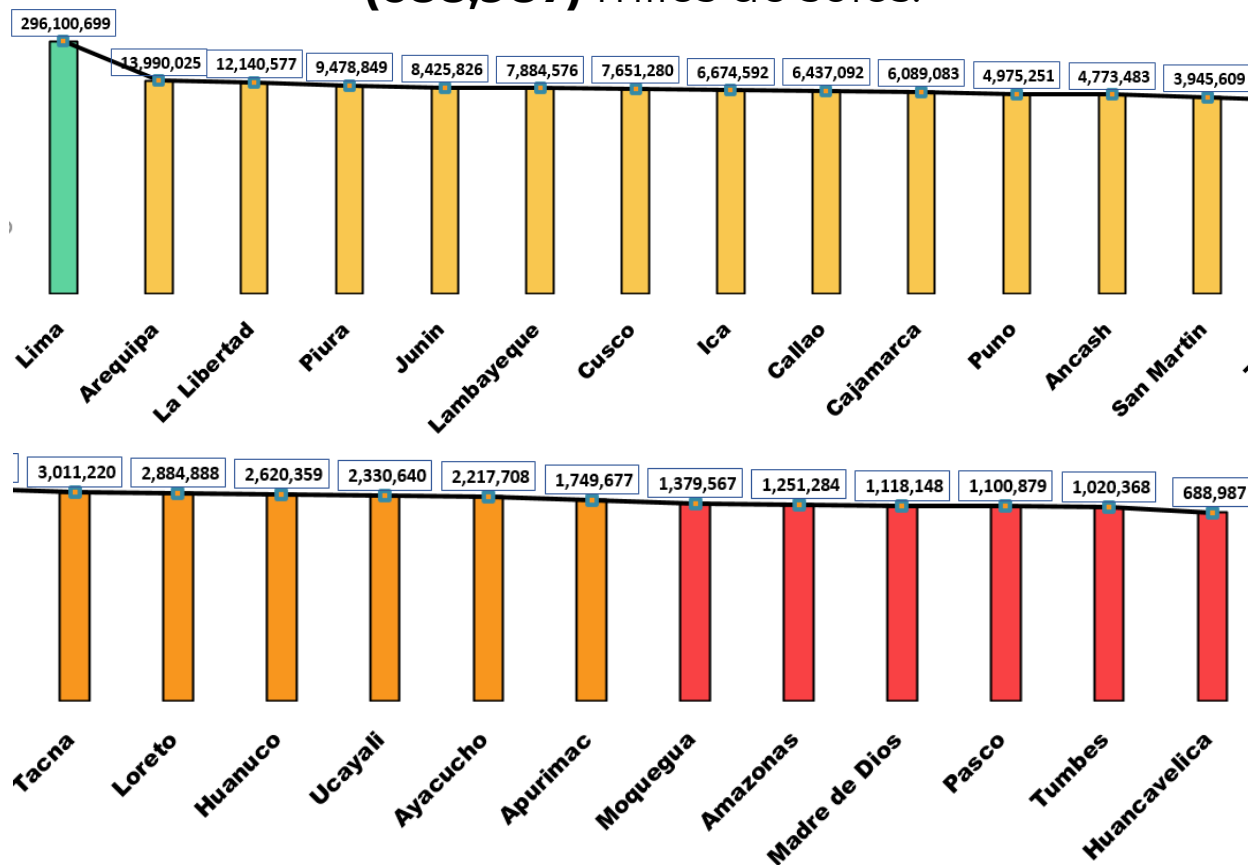
Crédito $\geq$ S/.200,000,000	●
S/. 200,000,000 $\leq$ Crédito $<$ S/. 3,000,000	●
S/. 3,000,000 $\leq$ Crédito $<$ S/. 1,000,000	●
Crédito $<$ S/.1,000,000	●



Fuente: SBS

Elaboración: Centro de Estudios Empresariales

El departamento con mayor créditos durante el mes de febrero es Lima con ( **296,100,699** ) miles de soles, mientras que Huancavelica es el departamento con bajos créditos con ( **688,987** ) miles de soles.



## TOTAL DE CREDITOS EN EL PAÍS

El saldo es de S/. 409,940,667 miles de soles durante el mes de febrero a comparación de enero del 2024 que fue de S/. 412,289,372 miles de soles, esto sin tomar en cuenta los créditos extranjeros.

