


# SALUD DE LA MUJER RURAL: PROBLEMAS DE SALUD CRÓNICA



POBLACIÓN EN EL ÁREA RURAL CON ACCESO A SEGURO DE SALUD,  
SEGÚN GÉNERO 2022  
(Porcentaje)

Hombre  
89,5%



El 93,5% de la mujer rural tiene acceso al seguro de salud, frente al 89,5% de los hombres, eso significa 4,0 puntos porcentuales más a favor de la mujer.

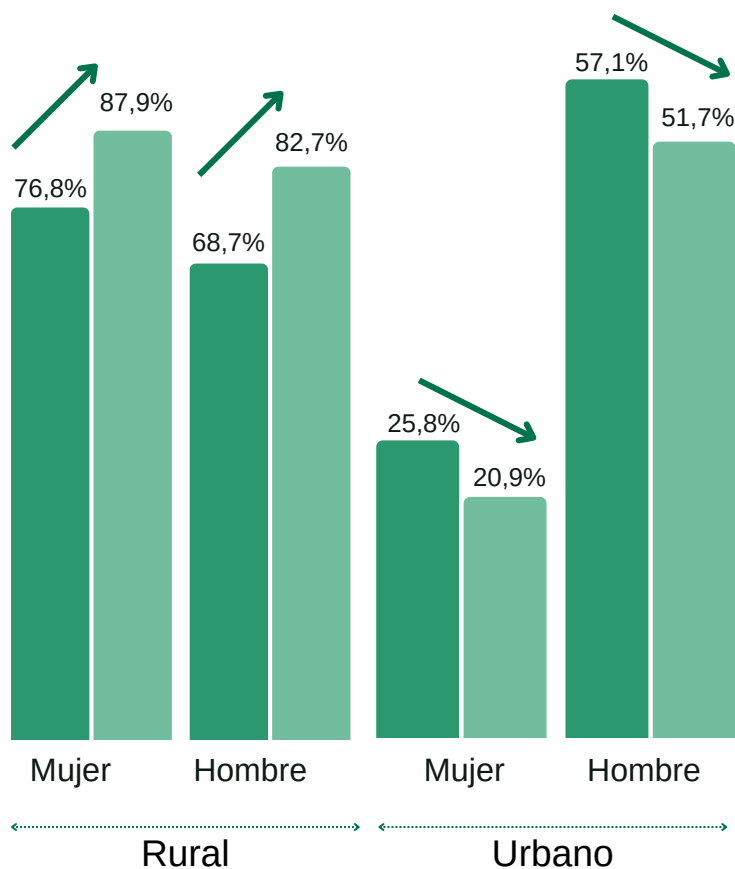
Fuente: INEI

Elaboración : Centro de Estudios Empresariales de la Cámara de Comercio del Cusco

# SALUD DE LA MUJER RURAL: PROBLEMAS DE SALUD CRÓNICA



MUJERES Y HOMBRES CON SEGURO INTEGRAL DE SALUD (SIS), SEGÚN ÁREA DE RESIDENCIA (2011-2022)  
(Porcentaje)



● 2011  
● 2022



El 77,2% de las mujeres rurales unidas de 15 a 49 años de edad, usan algún método de planificación familiar, comparado con las mujeres urbanas para ese mismo grupo de edad (78,2%), fue menor en 1,0 punto porcentual.

Fuente: INEI

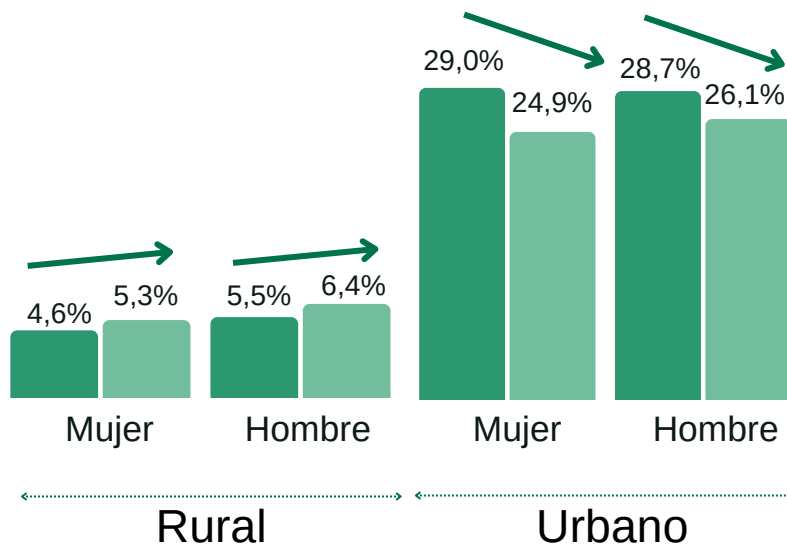
Elaboración: Centro de Estudios Empresariales de la Cámara de Comercio del Cusco

# SALUD DE LA MUJER RURAL: PROBLEMAS DE SALUD CRÓNICA



## MUJERES Y HOMBRES CON SEGURO SOCIAL DE SALUD (EsSALUD), EN EL ÁREA RURAL (2011-2022) (Porcentaje)

- 2011
- 2022



En el año 2022, el 5,3% de la mujer rural contaba con el Seguro Social de Salud (EsSalud), respecto a los hombres que residen en el área rural (6,4%), es inferior la tenencia a este tipo de seguro en 1,1 punto porcentual. Mientras que, respecto a la tenencia de seguro entre las mujeres que residen en el área urbana (24,9%), la diferencia fue de 19,6 puntos porcentuales, a favor de las mujeres urbanas

Fuente: INEI

Elaboración : Centro de Estudios Empresariales de la Cámara de Comercio del Cusco