

# EVOLUCIÓN DE VISITAS VALLE SAGRADO DE LOS INCAS ENERO 2024

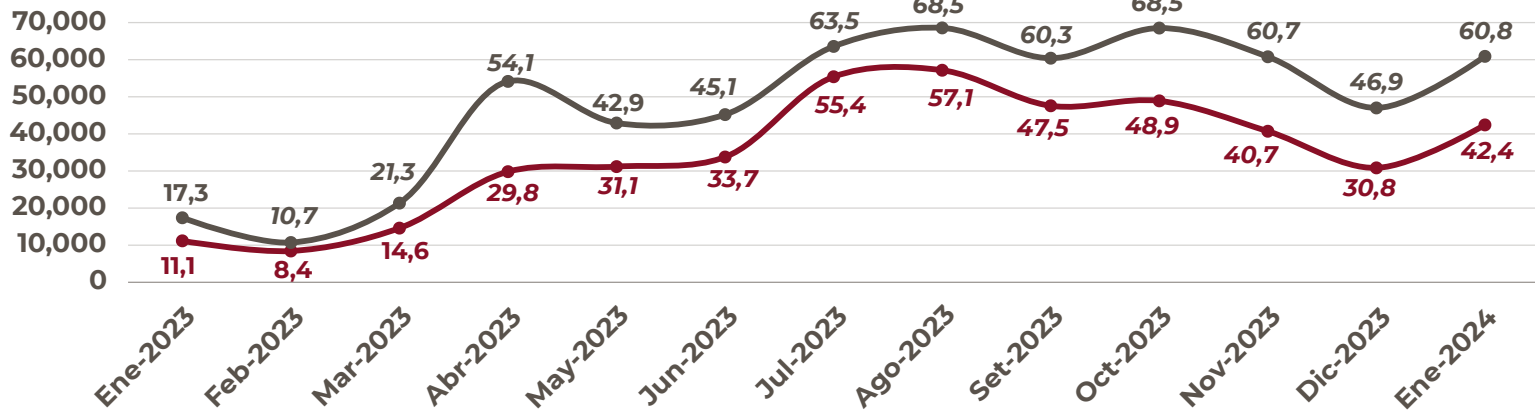


## Visitantes Valle Sagrado de los Incas

(En miles de personas)

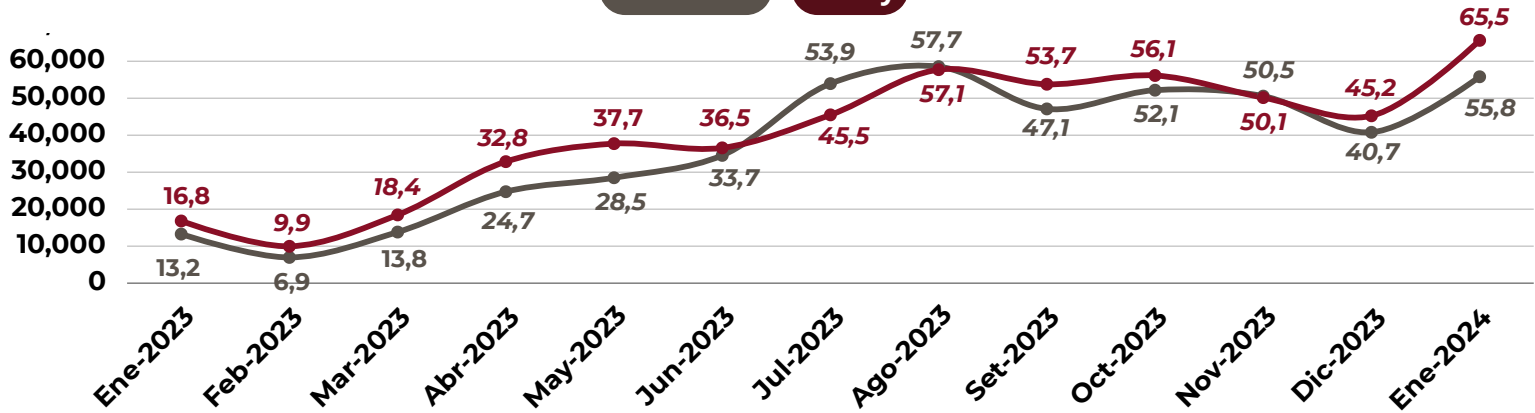
Pisac

Ollantaytambo



Chincho

Moray



Fuente: Dirección Desconcentrada de Cultura del Cusco

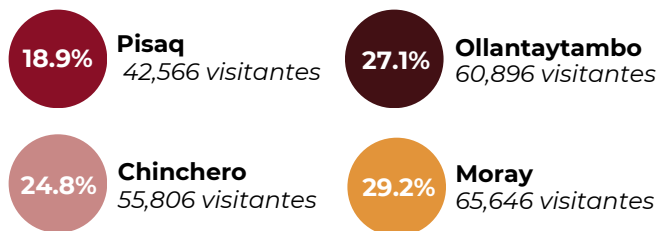
Elaboración: Centro de Estudios Empresariales de la Cámara de Comercio del Cusco

# EVOLUCIÓN DE VISITAS AL VALLE SAGRADO DE LOS INCAS ENERO 2024



## Total turistas por centro arqueológico

(Ingreso % por centro arqueológico en el Valle Sagrado)



La cantidad de visitas a los centros arqueológicos del Valle Sagrado en enero del 2024 tiene un total de 224,914 turistas, el cual encuentra un aumento del 179.42% frente a enero del 2023. En promedio ingresaron 7,497 turistas al día frente a los 1,954 turistas en enero del 2023.

## Tipo de turistas a enero 2024

(Variación % con respecto a enero del 2023)



El ingreso de turistas está distribuido en 49.3% para los turistas nacionales con 110,941 visitantes e internacionales representado por un 50.7% con 113,973 visitantes, observando que el ingreso mensual promedio es mayor con respecto al mes anterior.

**Fuente:** Dirección Desconcentrada de Cultura del Cusco

**Elaboración:** Centro de Estudios Empresariales de la Cámara de Comercio del Cusco