



REPORTE INMATRICULACIONES CUSCO

FEBRERO, 2024 (vol. 2)

EQUIPO

JOHN SANTOS GONZÁLEZ CHUCHÓN

Presidente de la Cámara de Comercio del Cusco

JOSÉ FERNANDO SANTOYO VARGAS

Director del Centro de Estudios Empresariales de la
Cámara de Comercio del Cusco

LUIS ALFREDO SILVA DE ECHAVE

Gerente General de la Cámara de Comercio
del Cusco

CHRISTIAN A. GIBAJA GIL

Coordinador del Centro de Estudios Empresariales de
la Cámara de Comercio del Cusco

BRENDA MILAGROS DIAZ MORA

ERWIN AILTON ESPINOZA SURCO

LARSON GOMEZ OLIVERA

PATRICIA ALEJANDRA GONZALES ORIHUELA

NATALY TATIANA MERINO PAREDES

SHARELY MARICRUZ MUJICA AUCCA

KENET JHONATAN RAMOS AYALA

ALVARO ELAR RIVAS CABRERA

Equipo del Centro de Estudios Empresariales de la
Cámara de Comercio del Cusco

NATALY TATIANA MERINO PAREDES

CHRISTIAN A. GIBAJA GIL

Corrección y Diagramación

BRENDA MILAGROS DIAZ MORA

Edición

ÍNDICE

1

RESUMEN EJECUTIVO

VENTAS VEHICULARES

Enero - 2024 nivel
nacional

2

3

INMATRICULACIONES

Enero 2024

INMATRICULACIONES

Según tipo de producto

4

5

MÁS INMATRICULADOS

Enero 2024

**VARIACIÓN DE 2022 -2023-
2024**

Enero - Diciembre

6

7

SOAT

Enero - Diciembre

RESUMEN EJECUTIVO

El Centro de Estudios Empresariales (CEE) de la Cámara de Comercio del Cusco se complace en presentar un análisis exhaustivo del informe automotor correspondiente al mes de enero, proporcionado por la Asociación Automotriz del Perú (AAP), así como el informe detallado de inmatriculaciones en Cusco a lo largo de los doce meses del año 2023.

Este análisis se fundamenta en las cifras de inmatriculaciones de vehículos, basadas en la información proporcionada por la Cámara de Comercio del Cusco. El informe aborda las ventas de vehículos en la región de Cusco, según lo reportado por la AAP, y profundiza en las inmatriculaciones registradas durante el mes de enero. Este enfoque permite evaluar en qué medida los vehículos vendidos cumplen con los requisitos legales para circular en la ciudad.

En el mes de Enero, se identificó un notable incremento del 11.3% en los vehículos inmatriculados, totalizando 1,179 unidades. A comparación de diciembre del año 2023 que solo se registraron 1,059 unidades.

Asimismo, destacamos que, en el mes de Enero, la marca más inmatriculada fue Toyota, alcanzando un total de 41 unidades, seguida por Hyundai con 30 unidades y Kia con 18 unidades. En el ámbito de las marcas de motocicletas, resaltan Ronco (314 unidades), Bajaj (27 unidades) y Wanxin (17 unidades) como las más inmatriculadas.

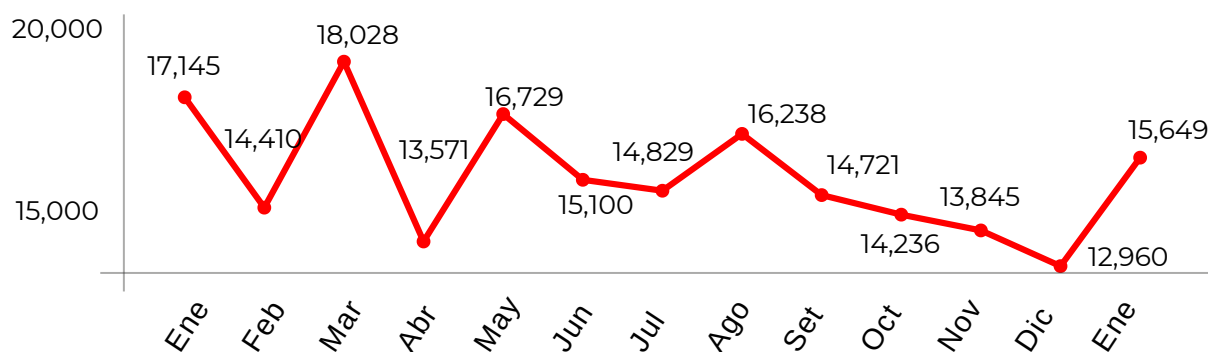
Este análisis proporciona una visión integral del panorama automotor en Cusco, ofreciendo insights valiosos para comprender las tendencias y dinámicas del mercado local. El CEE de la Cámara de Comercio del Cusco se compromete a continuar brindando informes detallados que contribuyan al conocimiento y la toma de decisiones en el sector automotriz.

VENTAS VEHICULARES

La Asociación Automotriz del Perú (AAP), a través de la Gerencia de Estudios Económicos, difunde información sobre la inmatriculación de vehículos livianos, pesados y menores (motos y trimotos). A continuación entérate cómo va la venta de vehículos en el país y las principales causas que influyen en los resultados.

VENTA DE VEHÍCULOS LIVIANOS Y PESADOS

Evolución mensual



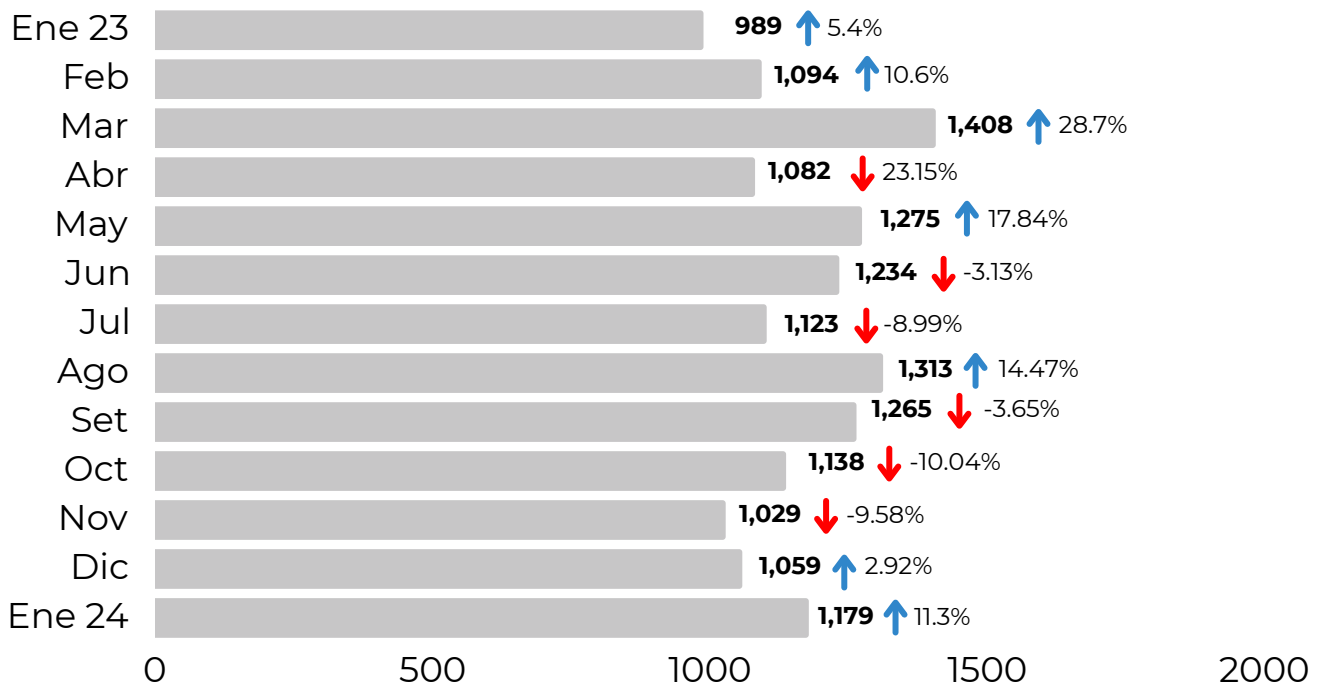
En el vibrante inicio del año 2024, el sector automotriz en Perú se vio envuelto en un torbellino de actividad, con las ventas de vehículos livianos y pesados marcando un impresionante crecimiento del 20.75% en comparación con el mes de diciembre de 2023. Este sorprendente incremento contrasta notablemente con el panorama anterior, cuando las ventas apenas alcanzaron la cifra modesta de 12,960 vehículos entre livianos y pesados. El cambio repentino refleja una renovada energía en el mercado, impulsada por una combinación de factores, desde la mejora en las condiciones económicas hasta la anticipación de nuevas tendencias en la demanda del consumidor. Sin duda, estos números pintan un cuadro emocionante para el futuro del sector automotriz en Perú, lleno de promesas de innovación y crecimiento continuo.

Fuente: Cámara de Comercio del Cusco

INMATRICULACIONES

INMATRICULACIONES 2023-2024

Enero 2023 - Enero 2024



De diciembre a enero se presentó un incremento de vehículos inmatriculados en 11.3%

11.3%

Incremento en los vehículos registrados en el mes de enero con respecto a diciembre del año 2023.

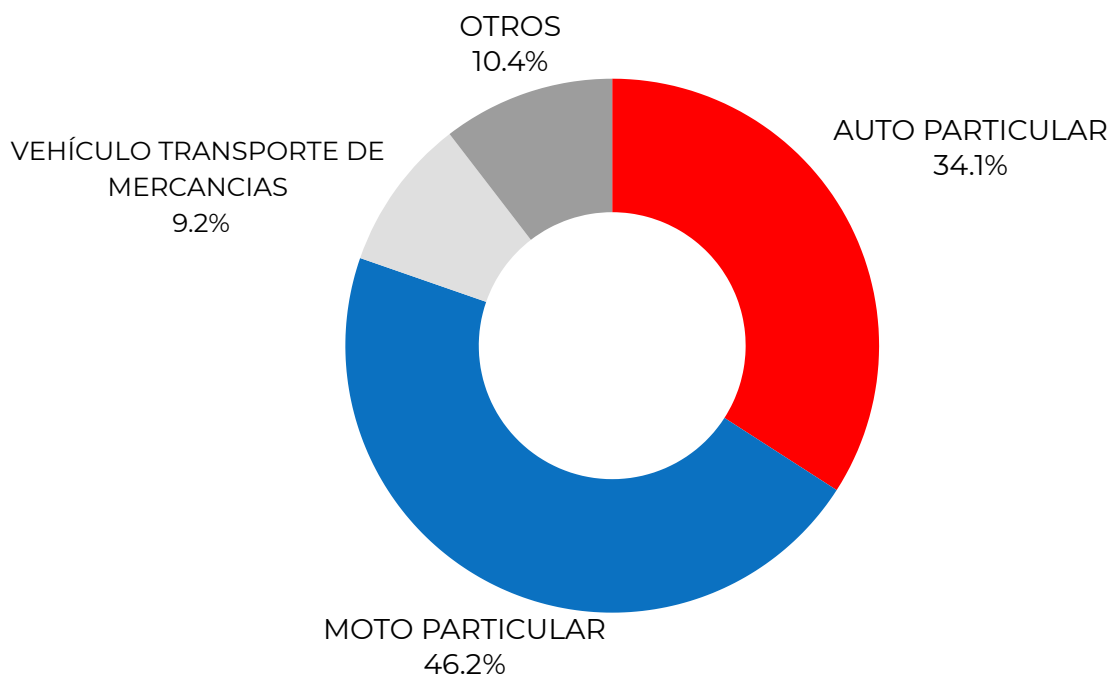


Fuente: Cámara de Comercio del Cusco

SECTOR AUTOMOTRIZ

VEHÍCULOS INMATRICULADOS

REGISTROS DE ENERO 2024



Durante el último semestre del año, se presentó un 46.2% de motos particulares registradas, seguido de un 34.1% de autos particulares y un 9.2% de vehículos de transporte de mercancías.

Las inmatriculaciones de **motos particulares** se encuentran en constante crecimiento hasta alcanzar el **46.2%** del total de vehículos registrados.

Esto se debe a una variedad de razones, como la facilidad de movilidad en medio del tráfico urbano. Por otro lado, en relación con la situación económica del país y gracias a las diversas opciones de planes y oportunidades de financiamiento disponibles, la posesión de una motocicleta se ha convertido en una posibilidad que se ajusta mejor a las circunstancias actuales.



Fuente: Cámara de Comercio del Cusco

SECTOR AUTOMOTRIZ

MÁS INMATRICULADOS

REGISTROS DE ENERO 2024

PRINCIPALES MARCAS

Según modelo

TOYOTA
Modelo HILUX



41
unidades

HYUNDAI
Modelo GRAND I10



30
unidades

KIA
Modelo PICANTO



18
unidades

RONCO
Modelo PANTERA 200R



314
unidades

JAC
Modelo T8



13
unidades

KIA
Modelo SOLUTO



13
unidades

RONCO
Modelo X-TREMO-C 200



27
unidades

BAJAJ
Modelo PULSAR 180
NEON



17
unidades











Fuente: Cámara de Comercio del Cusco

SECTOR AUTOMOTRIZ











LOS 10 MÁS INMATRICULADOS

REGISTROS DE ENERO 2024

MARCAS DE AUTOS Y CAMIONETAS MÁS INMATRICULADAS ENERO 24

1	TOYOTA	154	
2	HYUNDAI	92	
3	HONDA	77	
4	KIA	53	
5	CREVROLET	33	
6	CHANGAN	32	
7	JAC	30	
8	SUZUKI	27	
9	GEELY	16	
10	FORD	12	

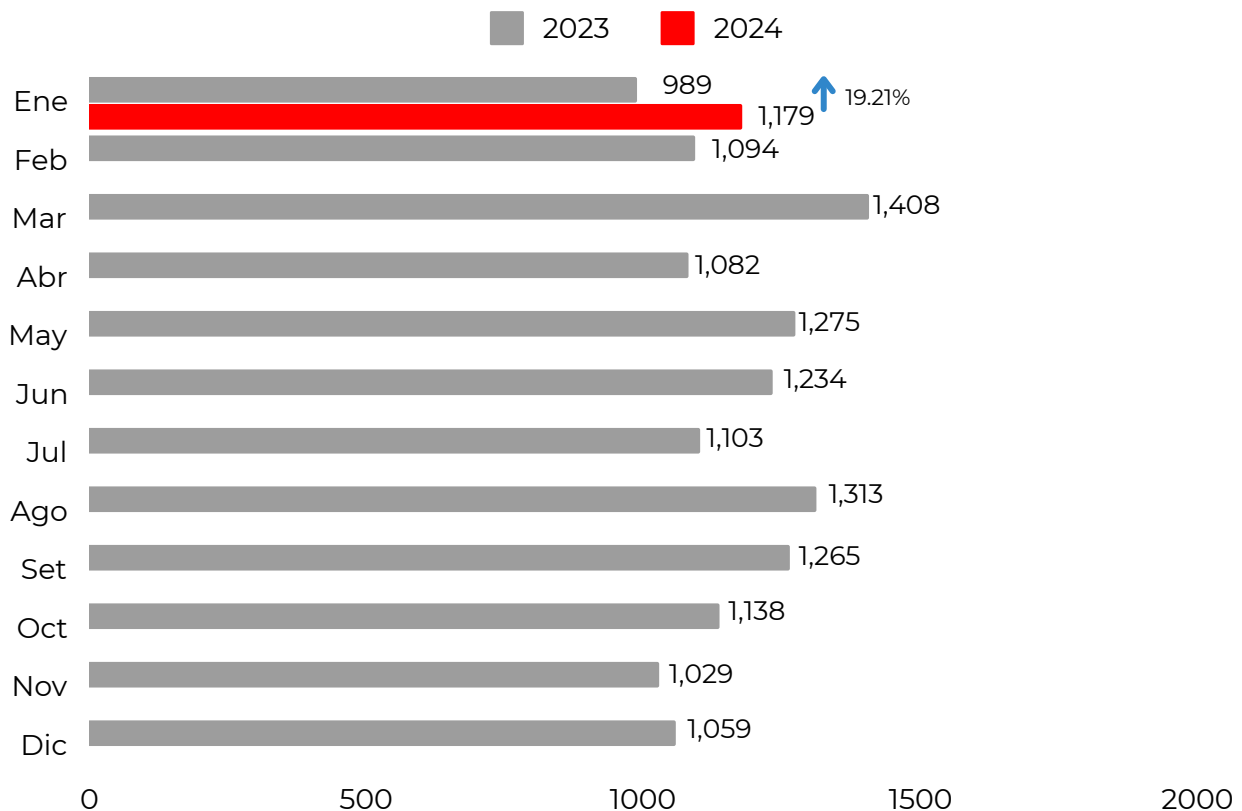
MARCAS DE MOTOS MÁS INMATRICULADAS ENERO 24

1	RONCO	187	
2	BAJAJ	63	
3	WANXIN	36	
4	SUPER EXTREMO	24	
5	JHC	24	
6	NEXUS	18	
7	SSENDÁ	15	
8	SUMO	13	
9	ADVANCE	9	
10	LIFAN	1	

Fuente: Cámara de Comercio del Cusco

INMATRICULACIONES 2023-2024

»»» VARIACIÓN DEL MES DE ENERO 2023 A ENERO 2024

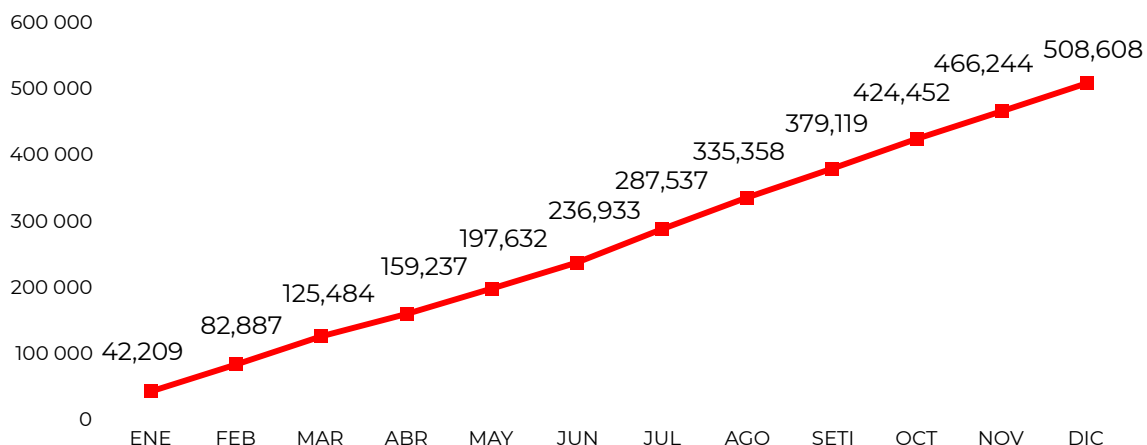


La evolución de las inmatriculaciones en la ciudad del Cusco revela una tendencia al alza, destacándose especialmente el aumento registrado en enero de 2024, con un incremento del 19.21% respecto al año 2023. Este crecimiento constante se aprecia aún más al comparar los datos del mes de enero del año 2023 con enero del 2024, demostrando una progresión notable en el período analizado. Este fenómeno sugiere un impulso sostenido en la actividad automotriz en la región, indicando una mayor dinámica económica y una demanda continua en el mercado de vehículos en el Cusco.

SOAT

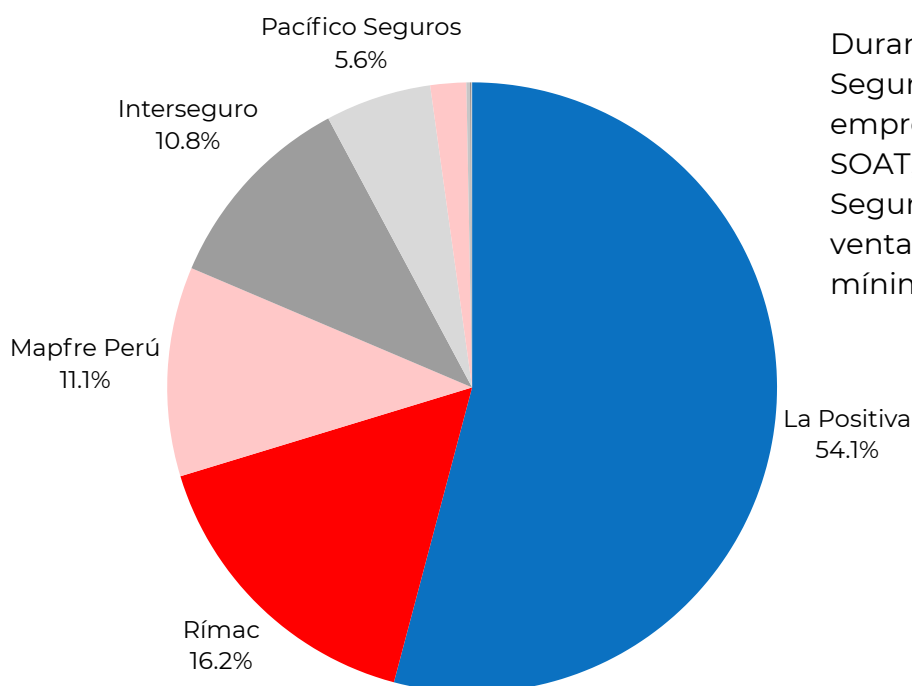
SEGURO OBLIGATORIO DE ACCIDENTES DE TRÁNSITO

VENTA DE SOAT HASTA DICIEMBRE



El volumen de ventas de SOAT hasta diciembre aumentó significativamente, alcanzando la cifra de 508,608, tal como se refleja en el gráfico correspondiente al mes de diciembre de 2023.

RANKING DE VENTADE SOAT POR EMPRESA



Durante el año 2023, La Positiva Seguros destacó como la empresa líder en ventas de SOAT, en comparación con Vivir Seguros, que registró solo una venta, representando un mínimo del 0.05% del total.

Fuente: Cámara de Comercio del Cusco

WWW.CAMARACUSCO.ORG



Centro de
Estudios
Empresariales

