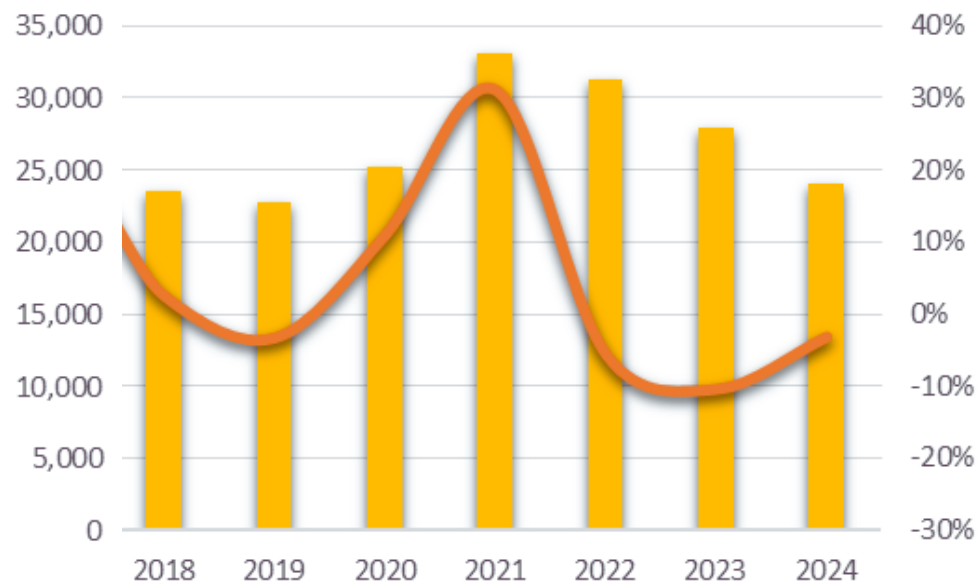


VENTA DE VEHÍCULOS MENORES



Ventas y variación porcentual



En el primer mes del 2024, la venta de vehículos menores alcanzó las 24,093 unidades, marcando una disminución del -13.8% en comparación con enero del 2023. Al desglosar estas cifras, se observa que se comercializaron 17,031 motos (-10.2%) y 7,062 trimotos (-21.4%). Es importante destacar que esta disminución refleja un proceso de normalización en la demanda de estos vehículos, luego del fuerte incremento registrado en el 2021. Este contexto explica en gran parte los descensos observados desde el 2022

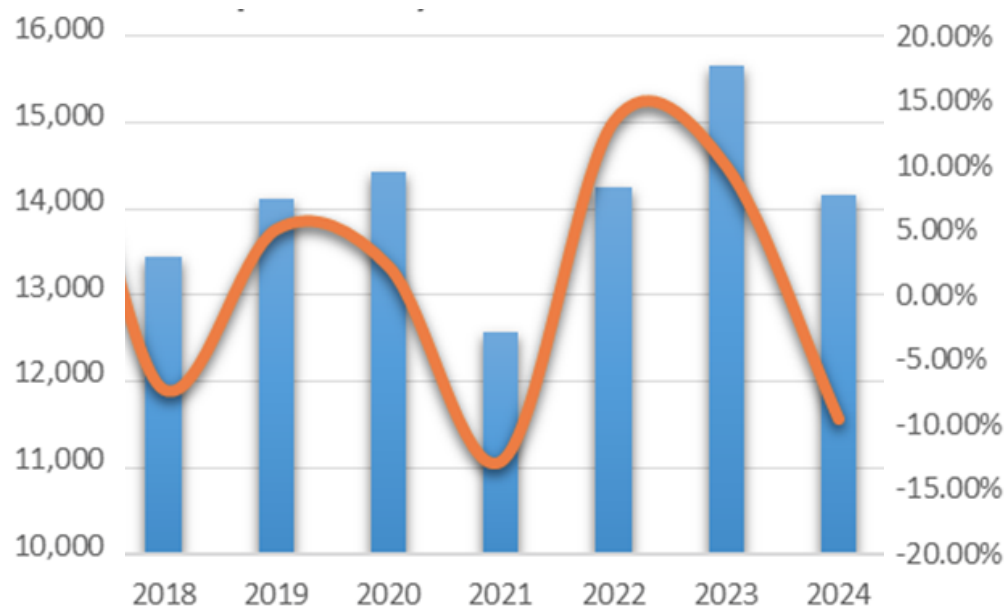
Fuente: Asociación Automotriz del Perú

Realizado por: Centro de Estudios Empresariales de la Cámara de Comercio del Cusco

VENTA DE VEHÍCULOS LIVIANOS



Ventas y variación porcentual



Según datos de SUNARP, en enero se vendieron 14,154 vehículos livianos, marcando una disminución del -9.6% respecto al año anterior. Las SUV lideraron las ventas con 6,747 unidades, aunque con un ligero descenso del -4.3%. Automóviles, pick up, furgonetas y camionetas también mostraron cifras variadas. Sin embargo, este descenso era esperado debido a las altas ventas del año anterior. A pesar de ello, ¡en enero alcanzamos el nivel de ventas más alto en los últimos cinco meses!

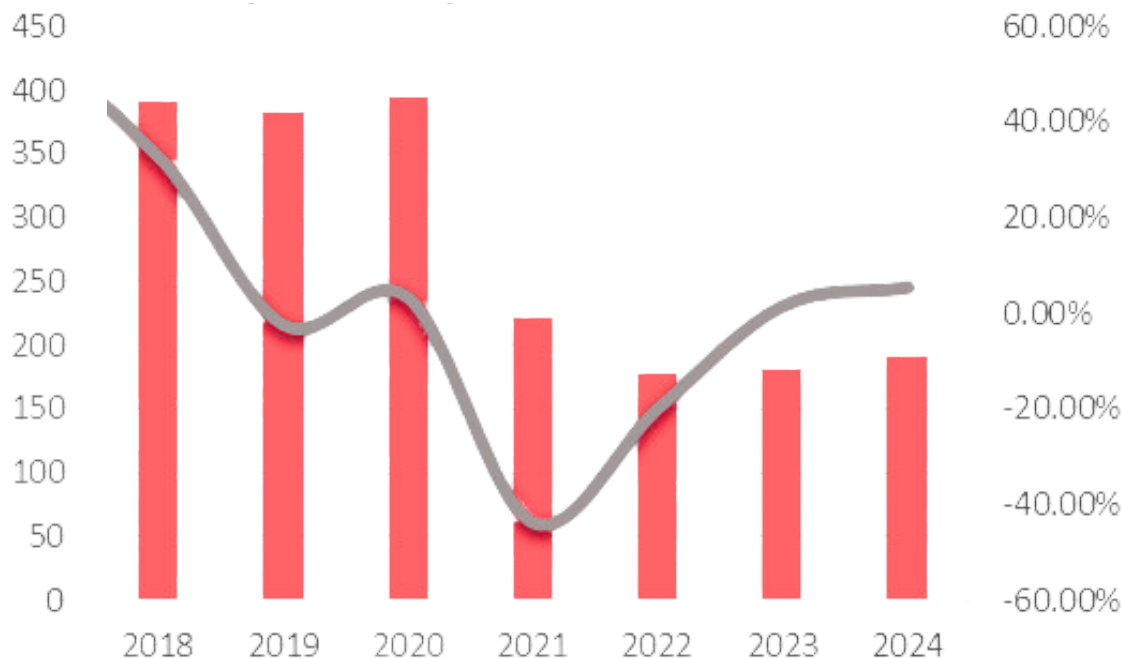
Fuente: Asociación Automotriz del Perú

Realizado por: Centro de Estudios Empresariales de la Cámara de Comercio del Cusco

VENTA DE MINIBÚS Y ÓMNIBUS



Ventas y variación porcentual



La venta de 191 unidades representó un aumento del 5.5% respecto al año anterior. Este sector experimentó un avance tanto respecto a noviembre como a diciembre del año previo. La recuperación del sector del transporte y actividades afines, como el turismo, impulsaron este crecimiento. Es relevante destacar que este progreso es particularmente significativo considerando las protestas sociales que afectaron el flujo vehicular entre diciembre de 2022

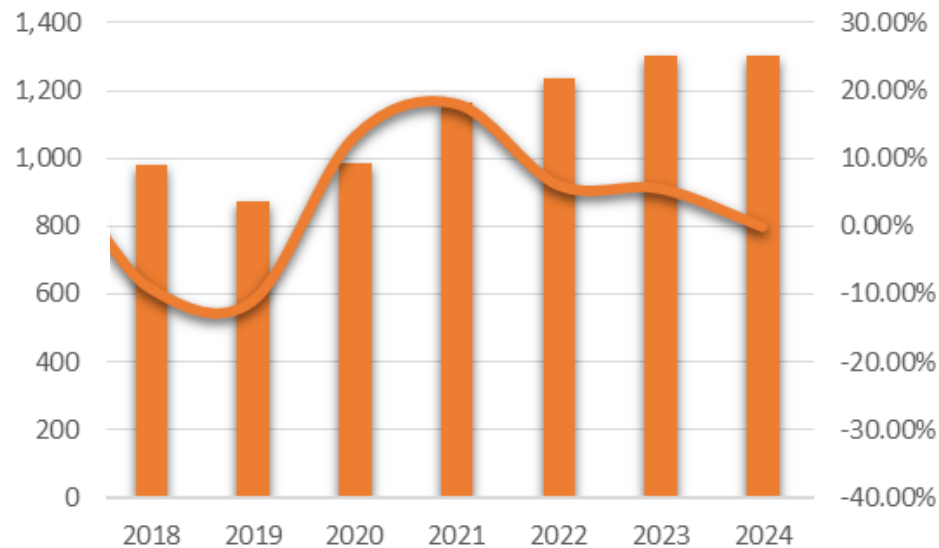
Fuente: Asociación Automotriz del Perú

Realizado por: Centro de Estudios Empresariales de la Cámara de Comercio del Cusco

VENTA DE CAMIONES Y TRACTOCAMIONES



Ventas y variación porcentual



Según datos recientes, la venta de camiones y tractocamiones alcanzó un total de 1,304 unidades en enero de 2024, manteniendo una cifra similar al mismo mes del año anterior, aunque superando el registro de diciembre de 2023. Interesante notar que este volumen de ventas se ha mantenido cercano al promedio registrado durante el segundo semestre del 2023 (1,317 unidades) y ha superado las cifras de la primera parte de dicho año (1,199 unidades).

Fuente: Asociación Automotriz del Perú

Realizado por: Centro de Estudios Empresariales de la Cámara de Comercio del Cusco