



REPORTE INMATRICULACIONES CUSCO

ENERO, 2024 (vol. 1)

EQUIPO

JOHN SANTOS GONZÁLEZ CHUCHÓN

Presidente de la Cámara de Comercio del Cusco

JOSÉ FERNANDO SANTOYO VARGAS

Director del Centro de Estudios Empresariales de la
Cámara de Comercio del Cusco

LUIS ALFREDO SILVA DE ECHAVE

Gerente General de la Cámara de Comercio
del Cusco

CHRISTIAN A. GIBAJA GIL

Coordinador del Centro de Estudios Empresariales de
la Cámara de Comercio del Cusco

CACHI QUINTANILLA JHONATAN ORESTES

DIAZ MORA BRENDA MILAGROS

ESPINOZA SURCO ERWIN AILTON

GOMEZ OLIVERA LARSON

GONZALES ORIHUELA PATRICIA ALEJANDRA

MERINO PAREDES NATALY TATIANA

MUJICA AUCCA SHARELY MARICRUZ

RAMOS AYALA KENET JHONATAN

RIVAS CABRERA ALVARO ELAR

Equipo del Centro de Estudios Empresariales de la
Cámara de Comercio del Cusco

MERINO PAREDES NATALY TATIANA

CHRISTIAN A. GIBAJA GIL

Corrección y Diagramado

DIAZ MORA BRENDA MILAGROS

Edición

ÍNDICE

1

RESUMEN EJECUTIVO

VENTAS VEHICULARES

Enero - Diciembre 2023
nivel nacional

2

3

INMATRICULACIONES

Enero - Diciembre 2023

INMATRICULACIONES

Según tipo de producto

4

5

MÁS INMATRICULADOS

Diciembre 2023

VARIACIÓN DE 2022 Y 2023

Enero- Diciembre

6

7

**EVOLUCIÓN DE
INMATRICULACIONES**

2019-2023

RESUMEN EJECUTIVO

El Centro de Estudios Empresariales (CEE) de la Cámara de Comercio del Cusco se complace en presentar un análisis exhaustivo del informe automotor correspondiente al mes de diciembre, proporcionado por la Asociación Automotriz del Perú (AAP), así como el informe detallado de inmatriculaciones en Cusco a lo largo de los doce meses del año.

Este análisis se fundamenta en las cifras de inmatriculaciones de vehículos, basadas en la información proporcionada por la Cámara de Comercio del Cusco. El informe aborda las ventas de vehículos en la región de Cusco, según lo reportado por la AAP, y profundiza en las inmatriculaciones registradas durante los doce meses del año. Este enfoque permite evaluar en qué medida los vehículos vendidos cumplen con los requisitos legales para circular en la ciudad.

En el mes de diciembre, se identificó un notable incremento del 2.92% en los vehículos inmatriculados, totalizando 1,059 unidades. A lo largo de los doce meses, se registró un total de 14,009 vehículos, experimentando un crecimiento acumulado del 6.52% durante el periodo de enero a diciembre del mismo año.

Asimismo, destacamos que, en diciembre, la marca más inmatriculada fue Toyota, alcanzando un total de 127 unidades, seguida por Hyundai con 92 unidades y Kia con 53 unidades. En el ámbito de las marcas de motocicletas, resaltan Ronco (169 unidades), Bajaj (49 unidades) y Wanxin (43 unidades) como las más inmatriculadas.

Este análisis proporciona una visión integral del panorama automotor en Cusco, ofreciendo insights valiosos para comprender las tendencias y dinámicas del mercado local. El CEE de la Cámara de Comercio del Cusco se compromete a continuar brindando informes detallados que contribuyan al conocimiento y la toma de decisiones en el sector automotriz.

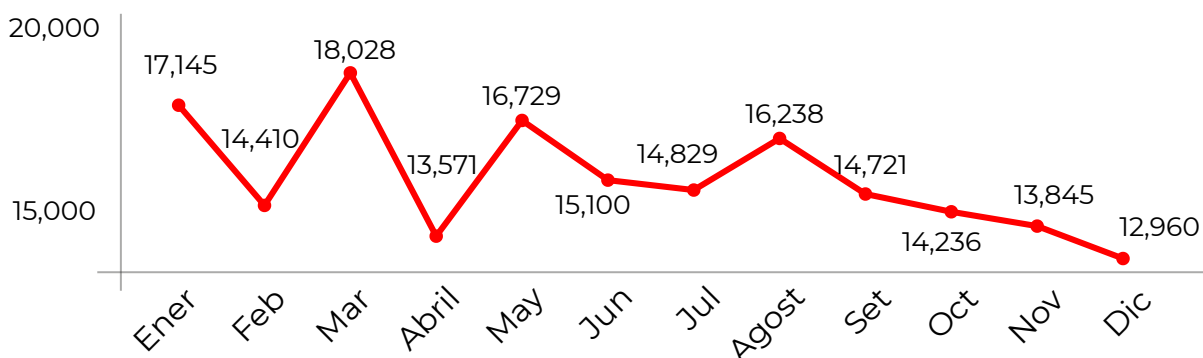
Fuente: Cámara de Comercio del Cusco

VENTAS VEHICULARES

La Asociación Automotriz del Perú (AAP), a través de la Gerencia de Estudios Económicos, difunde información sobre la inmatriculación de vehículos livianos, pesados y menores (motos y trimotos). A continuación entérate cómo va la venta de vehículos en el país y las principales causas que influyen en los resultados.

VENTA DE VEHÍCULOS LIVIANOS Y PESADOS

Evolución mensual



El 2023 fue un año de contrastes para la venta de vehículos nuevos en el Perú. Mientras que los vehículos livianos cerraron al alza con un crecimiento de 2.9% anual, los pesados y menores reportaron caídas. Esto se debió a dos factores: el embalse de disponibilidad de unidades nuevas por los problemas en la cadena global de suministros, que se resolvieron en el primer semestre del 2023, y la menor demanda por la crisis económica y sanitaria. El embalse generó un mayor impulso de ventas en la primera mitad del año, pero también provocó una caída de -8.1% en diciembre. La crisis afectó especialmente a los sectores más vulnerables, que redujeron su capacidad de compra de vehículos. Así, el mercado automotor peruano mostró una recuperación parcial, pero aún lejos de los niveles previos a la pandemia.

Fuente: Cámara de Comercio del Cusco

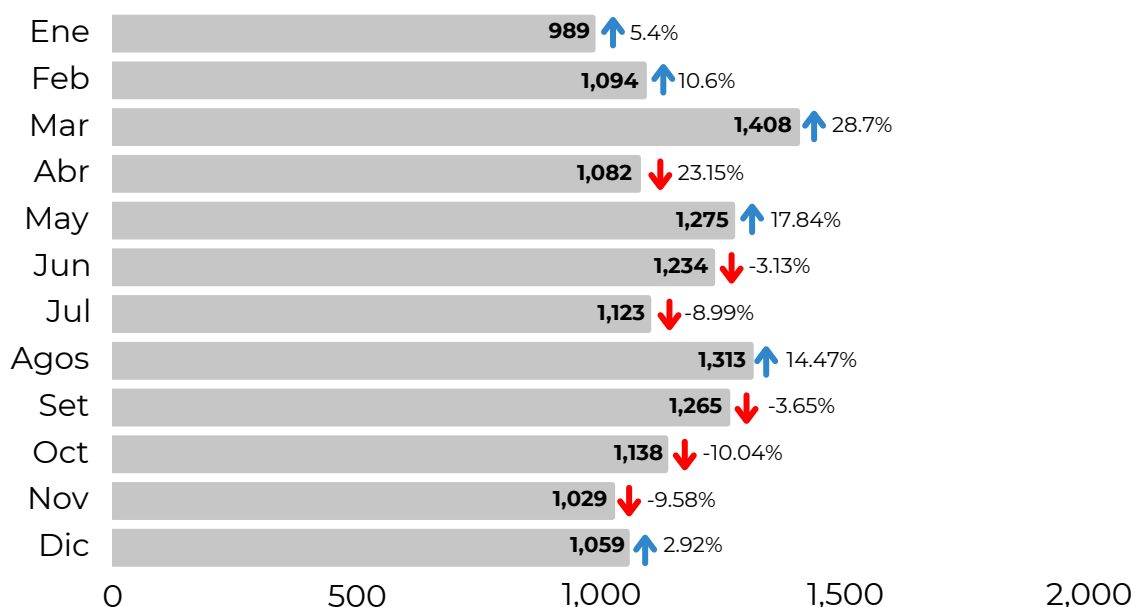
SECTOR AUTOMOTRIZ

INMATRICULACIONES

Las inmatriculaciones registradas durante los doce meses del año fueron un total de 14009 vehículos.

INMATRICULACIONES 2023

Enero - Diciembre



De noviembre a diciembre se presentó un incremento de vehículos inmatriculados en 2.92%

6.52%

Incremento en los vehículos registrados en el mes de enero con respecto a diciembre del mismo año.

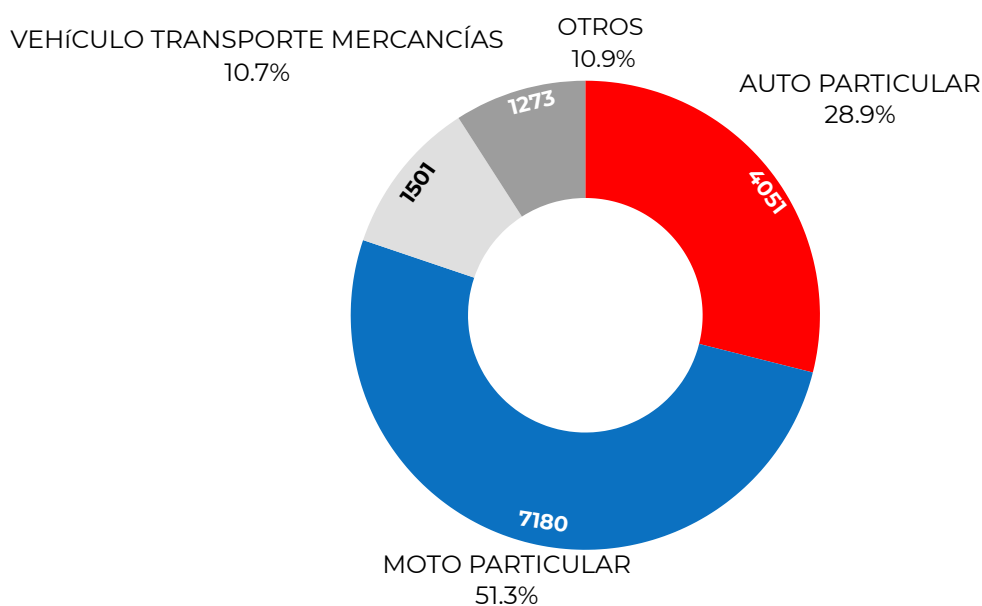


Fuente: Cámara de Comercio de Cusco

SECTOR AUTOMOTRIZ

VEHÍCULOS INMATRICULADOS

REGISTROS DE ENERO - DICIEMBRE 2023



Durante el último semestre del año, se presentó un 51.3% de motos particulares registradas, seguido de un 28.9% de autos particulares y un 10.7% de vehículos de transporte de mercancías.

Las inmatriculaciones de **motos particulares** se encuentran en constante crecimiento hasta alcanzar el **51.3%** del total de vehículos registrados.

Esto se debe a una variedad de razones, como la facilidad de movilidad en medio del tráfico urbano. Por otro lado, en relación con la situación económica del país y gracias a las diversas opciones de planes y oportunidades de financiamiento disponibles, la posesión de una motocicleta se ha convertido en una posibilidad que se ajusta mejor a las circunstancias actuales.



Fuente: Cámara de Comercio de Cusco

SECTOR AUTOMOTRIZ

MÁS INMATRICULADOS

REGISTROS DE ENERO - DICIEMBRE 2023

PRINCIPALES MARCAS

Según modelo

KIA

Modelo PICANTO



484
unidades

TOYOTA

Modelo HILUX



472
unidades

HYUNDAI

Modelo GRAND I10



316
unidades

RONCO

Modelo PANTERA 200R



314
unidades

JAC

Modelo T8



253
unidades

KIA

Modelo SOLUTO



248
unidades

RONCO

Modelo X-TREMO-C 200



226
unidades

BAJAJ

Modelo PULSAR 180
NEON



220
unidades











Fuente: Cámara de Comercio de Cusco

SECTOR AUTOMOTRIZ







LOS 10 MÁS INMATRICULADOS

REGISTROS DE ENERO - DICIEMBRE 2023

MARCAS DE AUTOS Y CAMIONETAS MÁS INMATRICULADAS DICIEMBRE 2023

1	TOYOTA	127	
2	HYUNDAI	92	
3	KIA	53	
4	HONDA	46	
5	SUZUKI	39	
6	CHEVROLET	32	
7	CHANGAN	32	
8	JAC	19	
9	FORD	11	
10	GEELY	10	

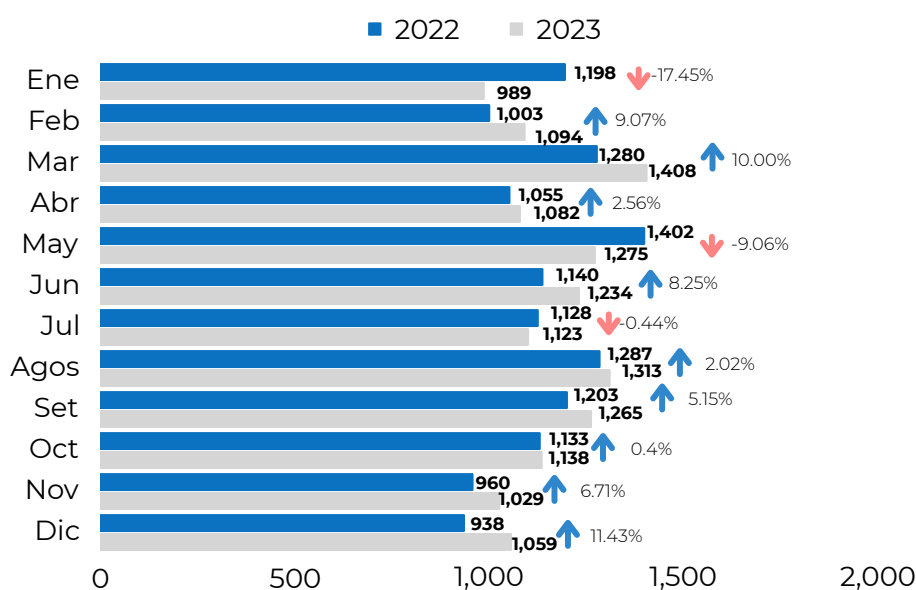
MARCAS DE MOTOS MÁS INMATRICULADAS DICIEMBRE 2023

1	RONCO	169	
2	BAJAJ	49	
3	WANXIN	43	
4	NEXUS	26	
5	SUPER EXTREMO	17	
6	SUMO	16	
7	JHC	15	
8	SSENDÁ	11	
9	ADVANCE	9	
10	LIFAN	5	

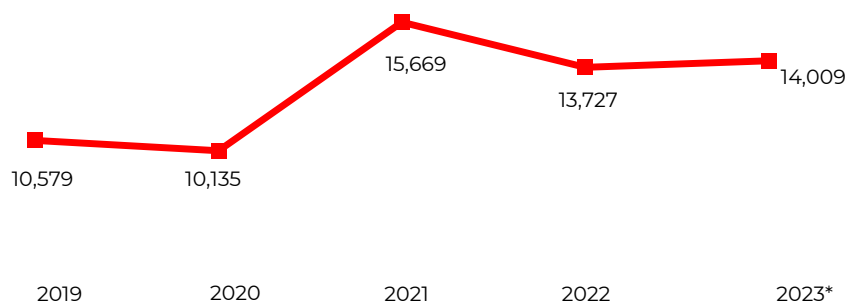
Fuente: Cámara de Comercio de Cusco

INMATRICULACIONES 2022 Y 2023

»»» VARIACIÓN DEL SEGUNDO SEMESTRE 2022 Y SEGUNDO SEMESTRE 2023



»»» VARIACIÓN DEL SEGUNDO SEMESTRE 2022 Y SEGUNDO SEMESTRE 2023



*Hasta diciembre 2023

Fuente: Cámara de Comercio de Cusco

WWW.CAMARACUSCO.ORG



Centro de
Estudios
Empresariales

