

EVOLUCIÓN DE VISITAS VALLE SAGRADO DE LOS INCAS DICIEMBRE 2023

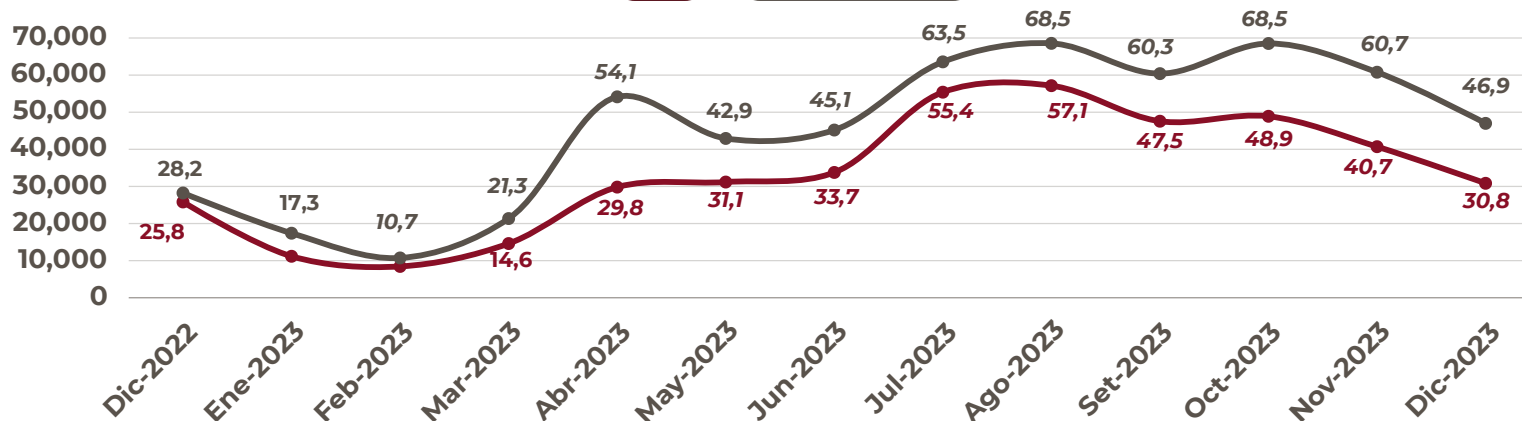


Visitantes Valle Sagrado de los Incas

(En miles de personas)

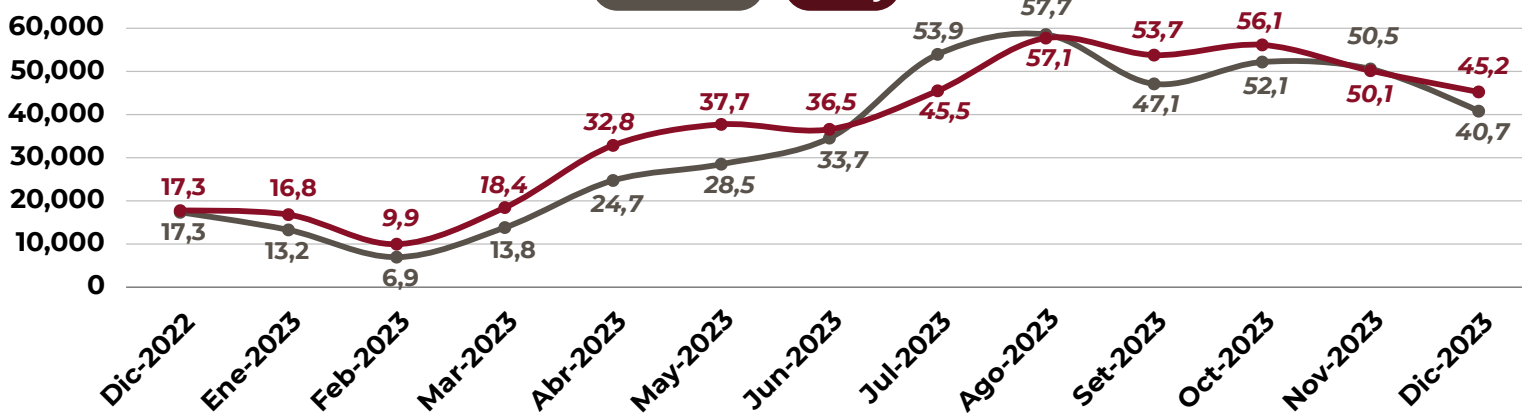
Pisac

Ollantaytambo



Chincho

Moray



Fuente: Dirección Desconcentrada de Cultura del Cusco

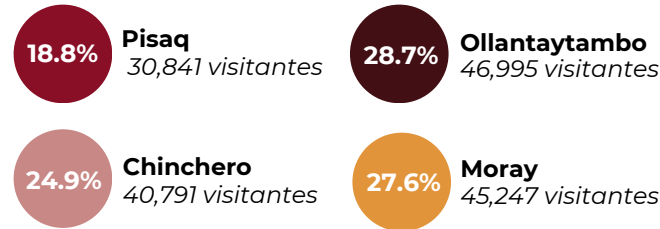
Elaboración: Centro de Estudios Empresariales de la Cámara de Comercio del Cusco

EVOLUCIÓN DE VISITAS VALLE SAGRADO DE LOS INCAS DICIEMBRE 2023



Total turistas por centro arqueológico

(Variación % con respecto a centro arqueológico)



La cantidad de visitas a los centros arqueológicos del Valle Sagrado en diciembre del 2023 tiene un total de 163,874 turistas, el cual encuentra un aumento del 84% frente a diciembre del 2022. En promedio ingresaron 5,462 turistas al día frente a los 2,970 turistas en diciembre del 2022.

Tipo de turistas a diciembre 2023

(Variación % con respecto a diciembre del 2022)



El ingreso de turistas está distribuido en 46% para los turistas nacionales con 74,833 visitantes e internacionales representando un 54% con 89,041 visitantes, sin embargo el ingreso mensual promedio es menor al mes anterior.

Fuente: Dirección Desconcentrada de Cultura del Cusco

Elaboración: Centro de Estudios Empresariales de la Cámara de Comercio del Cusco