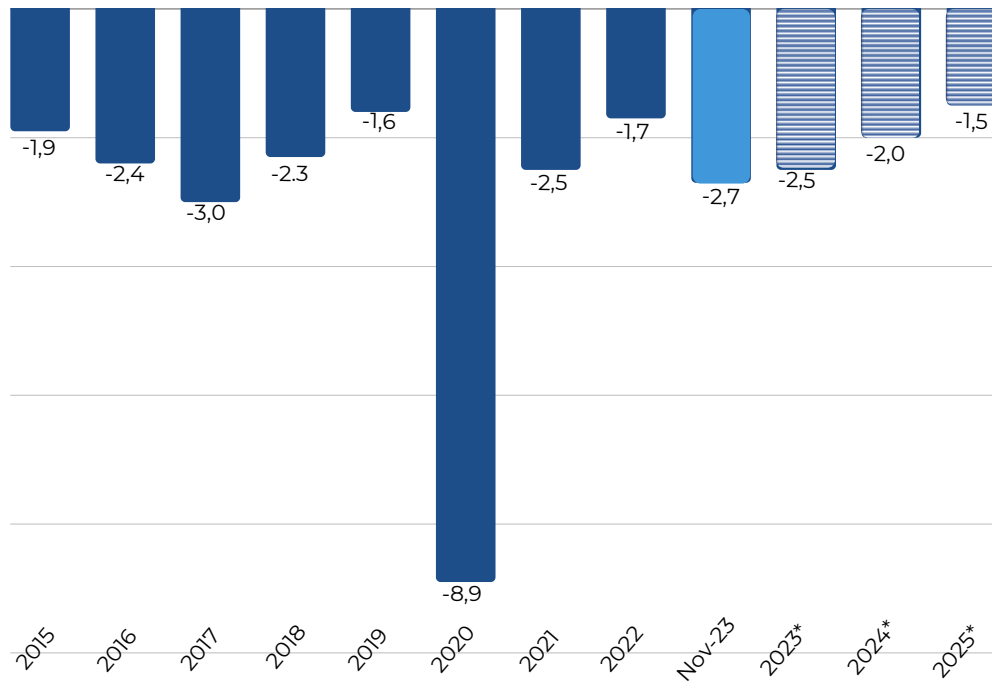


Resultado económico del sector público no Financiero: 2015-2025



La proyección del déficit fiscal para el año 2023 se ha ajustado al alza, estimándose ahora en un 2,5% del Producto Bruto Interno (PBI). Se anticipa que esta cifra se mantendrá dentro de los límites establecidos por la regla fiscal, situándose en el 2,0% y 1,5% del PBI para los años 2024 y 2025, respectivamente. Este ajuste busca gestionar de manera cuidadosa la situación financiera, asegurando un equilibrio fiscal acorde con las directrices establecidas.

(Porcentaje del PBI)



Déficit fiscal (% del PBI)	2021	2022	2023
Chile	-7,5	1,4	-1,6
Peru	-2,5	-1,7	-2,5
Uruguay	-2,6	-2,5	-3,2
Colombia	-7,1	-6,2	-3,5
México	-3,8	-4,3	-3,9
Paraguay	-6	-3,8	-4,2
Brasil	-2,5	-3,1	-7,1

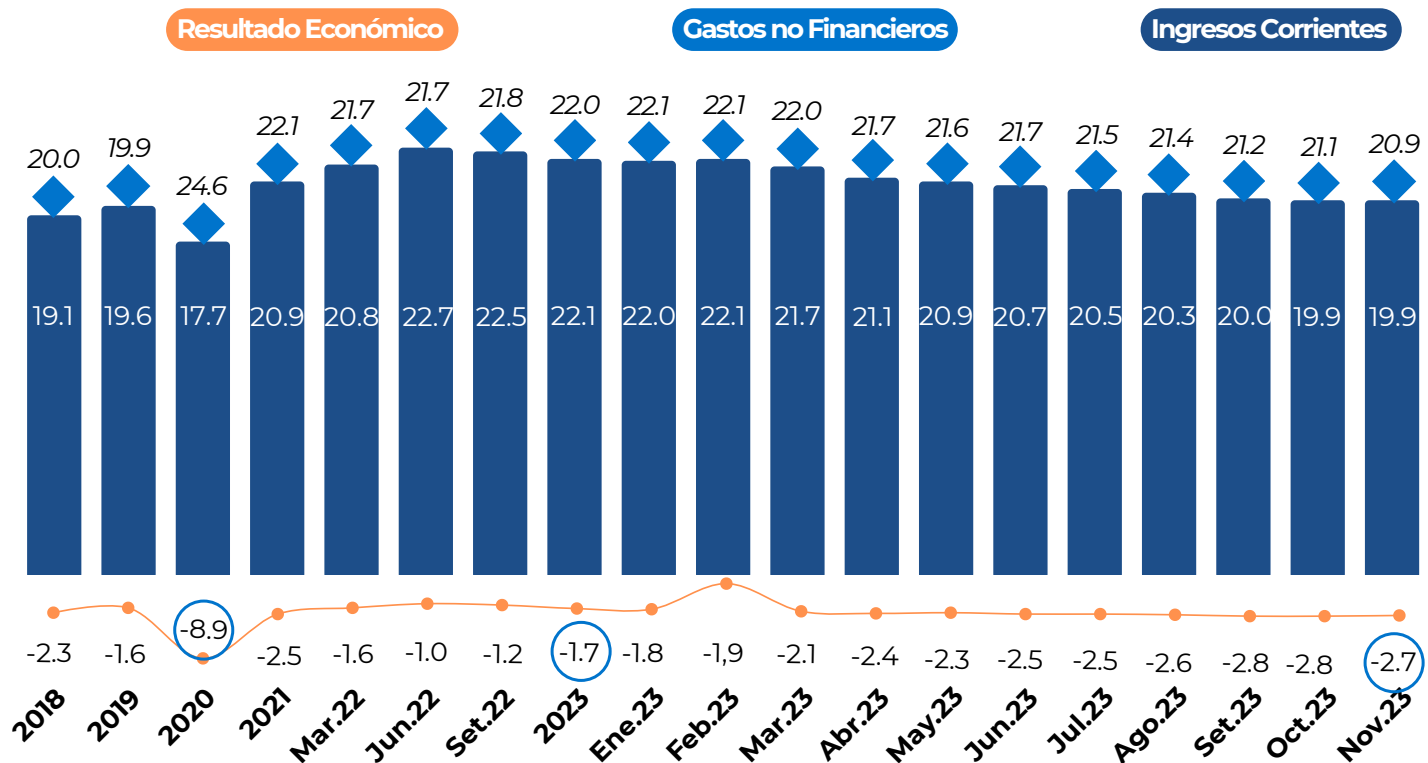
Fuente: BCRP

Elaboración: Centro de Estudios Empresariales

Resultado económico del sector público no Financiero: 2018-2023



(Acumulado últimos 12 meses - Porcentaje del PBI)



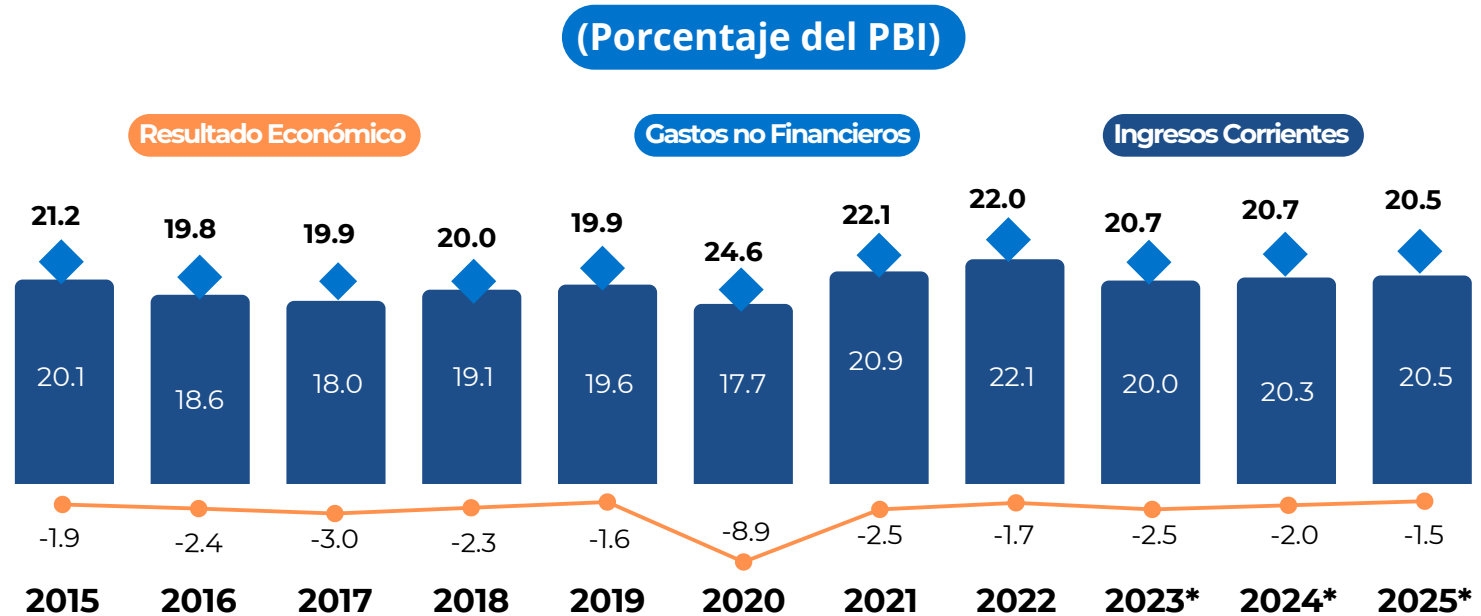
El déficit fiscal acumulado en los últimos doce meses aumentó de 1.7 a 2.7 por ciento del PBI entre diciembre de 2022 y noviembre de 2023. Este incremento se debió fundamentalmente a la disminución de los ingresos corrientes del Gobierno Central, aunque se vio atenuado, en parte, por la reducción del gasto no financiero como porcentaje del PBI.

Fuente: MEF, SUNAT y BCRP

Elaboración: Centro de Estudios Empresariales



Resultado económico del sector público no financiero: 2015-2025



2024 y 2025: Reducción del déficit fiscal: Se proyecta que para los años 2024 y 2025, el déficit fiscal disminuirá a un 2,0% y 1,5% del PBI, respectivamente. Esto indica una previsión de reducción en la brecha entre los gastos e ingresos del gobierno durante estos años, acercándose a los límites establecidos por la regla fiscal.

Fuente: BCRP

Elaboración: Centro de Estudios Empresariales