
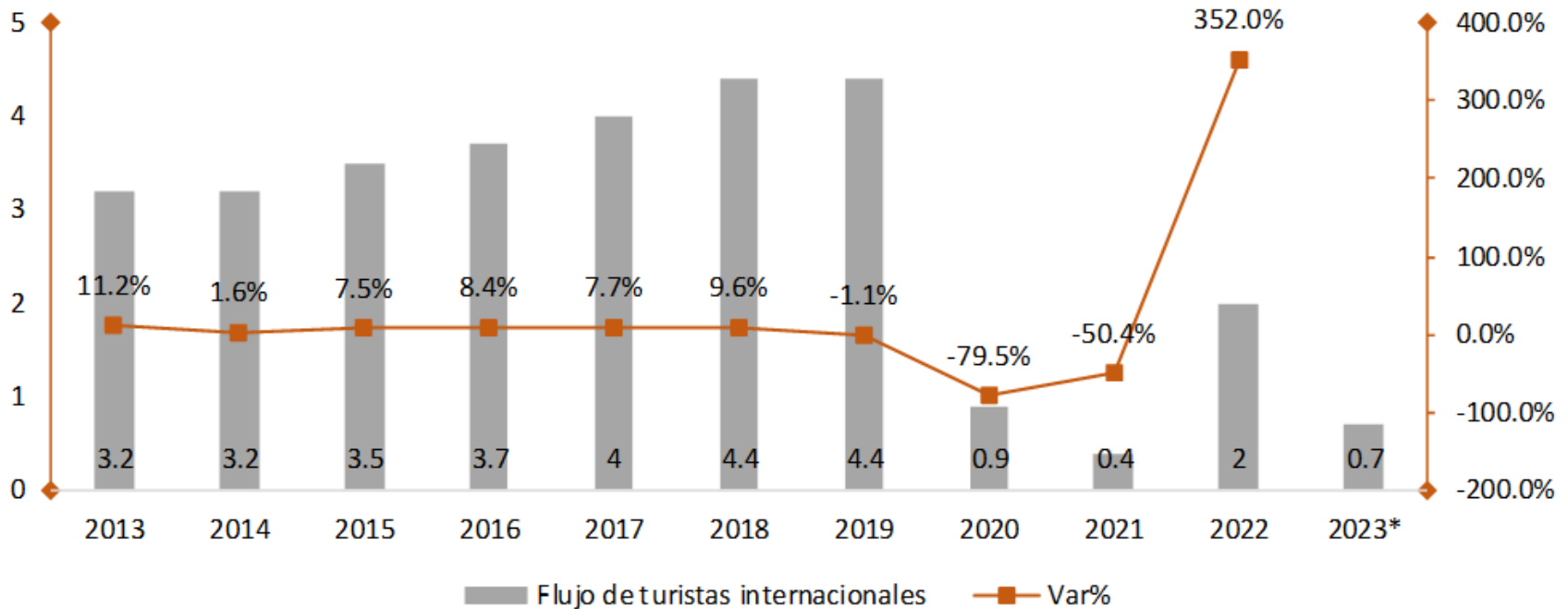


Evolución del flujo de turistas internacionales



Evolución del flujo de turistas internacionales (millones de personas)



El turismo receptivo permite la generación de divisas para el país, 2 millones de turistas internacionales ingresaron al país en 2022, siendo un 352% con relación al 2021, pero un 54% menos que en 2019.

Flujo de turistas 2022

↑ 352%
Mas turistas
Con respecto a 2021

↓ 54%
Menos turistas
Con respecto a 2019

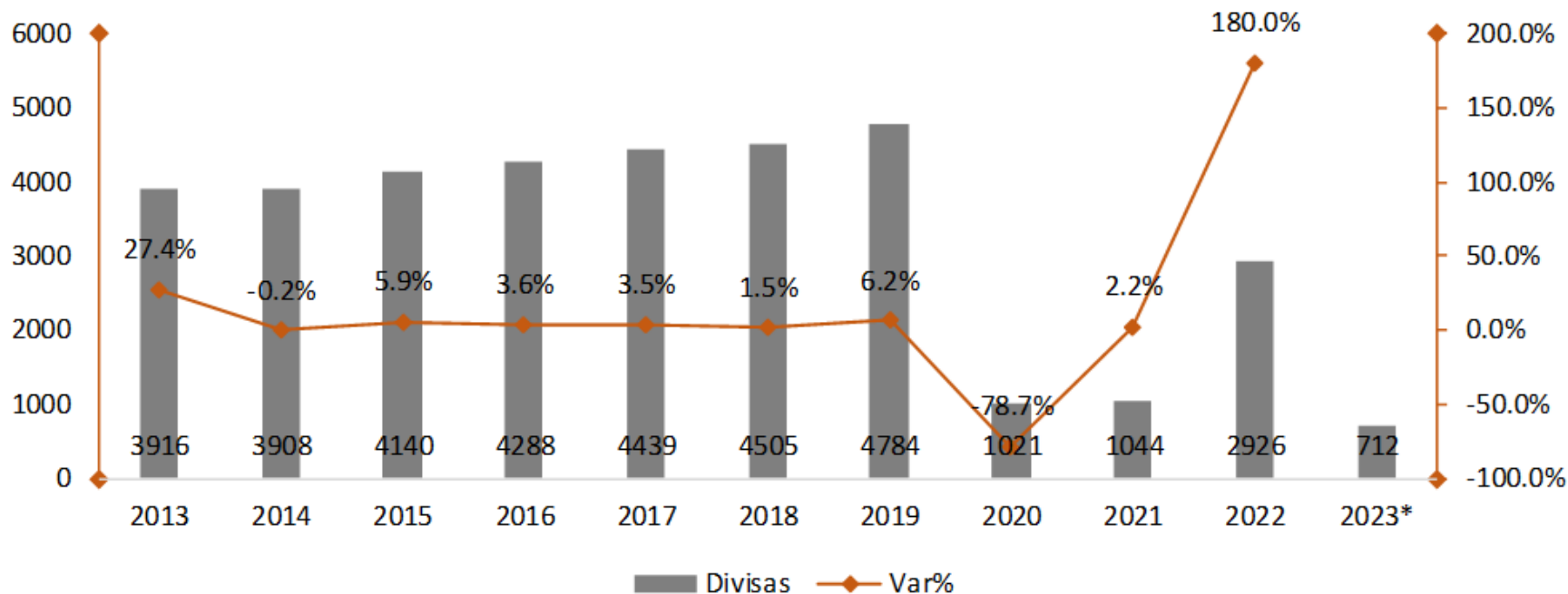
Fuente: COMEX PERÚ

Elaboración: Centro de Estudios Empresariales

Ingreso de divisas por turismo receptivo



Ingreso de divisas por turismo receptivo (US\$ millones)



La llegada de turistas internacionales permitió la generación de US \$2,926 millones por concepto de turismo receptivo en 2022.

Ingreso de divisas 2022

↑ 180% **Mas divisas**
Con respecto a 2021

↓ 38.8% **Menos divisas**
Con respecto a 2019

Fuente: COMEX PERÚ

Elaboración: Centro de Estudios Empresariales