












INNOVACIÓN TECNOLÓGICA EN PERÚ



Perú en el índice mundial de innovación 2022

	En general IGI	Instituciones	Capital humano e investigación	Infraestructura	Sofisticación de mercado	Sofisticación en negocios	Conocimiento y tecnología	Creatividad
Suiza 	1	2	4	4	8	7	1	1
Estado Unidos 	2	13	9	19	1	3	3	12
Suecia 	3	19	3	1	13	1	2	8
Reino Unido 	4	24	6	8		22	8	3
Países Bajos 	5	4	14	14	5	10		10
Chile 	50	39	57	47	46	57	54	55
Brasil 	54	102	50	65	49	35	55	51
México 	58	93	58	63	54	76	58	50
Colombia 	63	72	79	59	66	42	67	75
Uruguay 	64	32	73	60	77	62	62	85
Perú 	65	61	47	79	40	49	90	65











A pesar de que el Perú escaló 5 posiciones en el Índice Global de Innovación, los avances conseguidos en cuanto innovación tecnológica aún no son suficientes ya que se muestran parámetros muy básicos para los alcanzar los niveles de una economía turística a gran escala.

Fuente: Índice mundial de innovación 2022

Elaboración: Centro de Estudios Empresariales de la Cámara de Comercio del Cusco

INNOVACIÓN TECNOLÓGICA EN PERÚ



	En general IGI	Capital humano e investigación	Infraestructura	Conocimiento y tecnología	Creatividad
	1	4	4	1	1
	2	9	19	3	12
	3	3	1	2	8
⋮	⋮	⋮	⋮	⋮	⋮
	58	58	63	58	50
	63	79	59	67	75
	64	73	60	62	85
	65	47	79	90	65