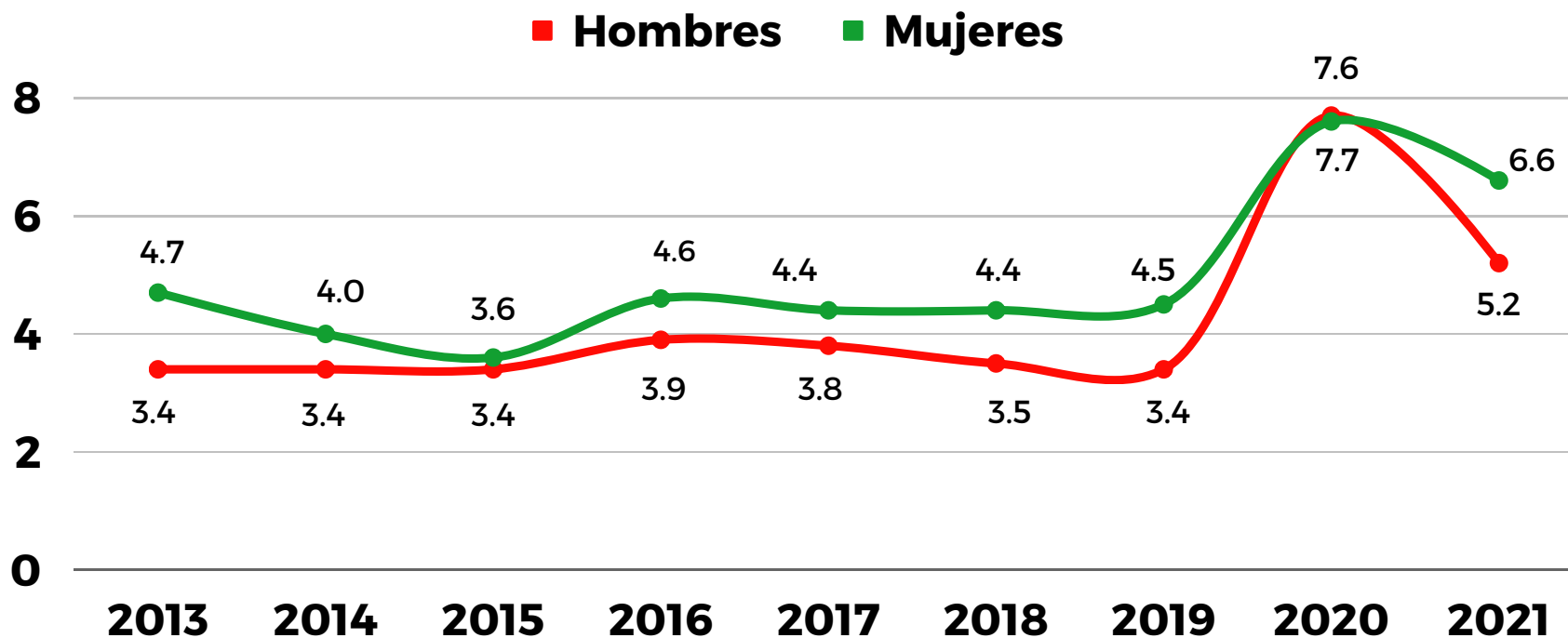


COMPARACIÓN ANUAL: TASA DE DESOCUPACIÓN LABORAL POR SEXO (PORCENTAJES)



En general, ambas tasas de desocupación (hombres y mujeres) han experimentado cierto efecto a lo largo de los años, pero hay un patrón general de aumento en 2020 debido a la pandemia de COVID-19 y una posterior disminución en 2021.

Fuente: CepalStat

Elaboración: Centro de Estudios Empresariales de la Cámara de Comercio de Cusco





COMENTARIOS:



Tanto hombres como mujeres experimentaron tasas de desocupación bajas relativamente durante los años 2013 y 2015, con tasas estables en torno al 3,4% para hombres y fluctuaciones leves alrededor del 4,3% para mujeres. A partir de 2016, hubo una tendencia al aumento gradual en las tasas de desocupación para ambos géneros. Las tasas para hombres aumentan de alrededor del 3,9 % en 2016 a alrededor del 5,2 % en 2021. Para mujeres, las tasas de aumento de alrededor de 4,6 % en 2016 a cerca del 6,6 % en 2021.

Ambos géneros experimentaron aumentos en las tasas de desocupación en 2020, posiblemente debido a los efectos económicos de la pandemia de COVID-19. Hubo una tendencia de disminución en las tasas de desocupación en 2021, lo que sugiere una cierta recuperación en el mercado laboral a medida que las restricciones relacionadas con la pandemia se aliviaron.



En la mayoría de los años, las tasas de desocupación para las mujeres han sido más altas que las de los hombres.