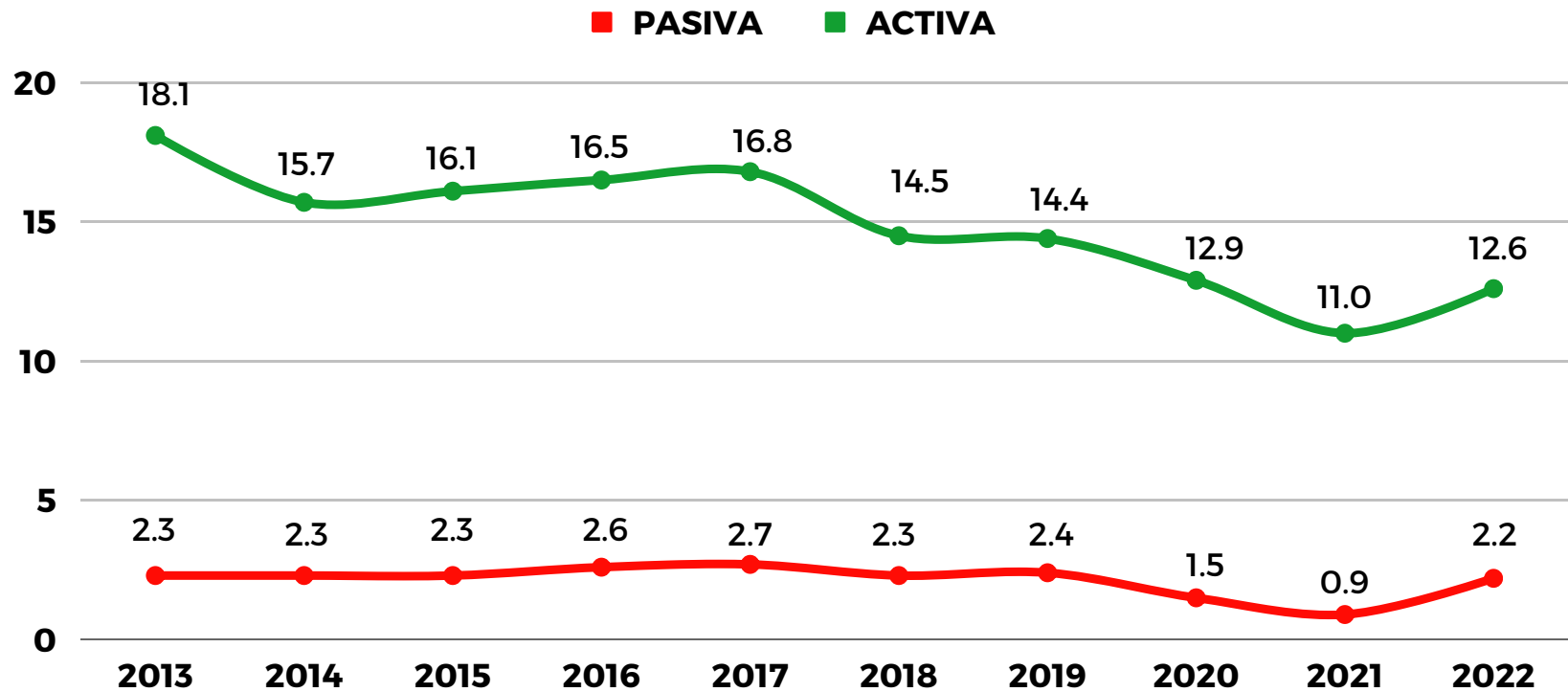


COMPARACIÓN ANUAL: TASA DE INTERES (PORCENTAJES)



Ambas tasas (activa y pasiva) muestran una disminución desde 2013 hasta 2022. Esto podría ser indicativo de un intento por parte de las autoridades económicas de fomentar la actividad económica y la inversión al reducir las tasas de interés.

Fuente: CepalStat


Elaboración: Centro de Estudios Empresariales de la Cámara de Comercio de Cusco




COMENTARIOS:



En el año 2021, tanto las tasas activas como las pasivas disminuyeron significativamente en 2021 en comparación con el año anterior. Esto podría haber sido una respuesta a las condiciones económicas derivadas de la pandemia de COVID-19, donde muchos gobiernos y bancos centrales tomaron para mitigar los efectos negativos en la economía.



En 2022, ambas tasas experimentaron un aumento en comparación con el año anterior. Esto podría indicar una mejora en la confianza económica y un intento de ajuste a medidas de política económica más normales después de los impactos de la pandemia.



Las tasas activas y pasivas tienen una relación inversa y están influenciadas por diversos factores económicos y de política. Estas fluctuaciones en las tasas a lo largo de los años reflejan cambios en la economía global, las políticas de los bancos centrales y las condiciones del mercado financiero.