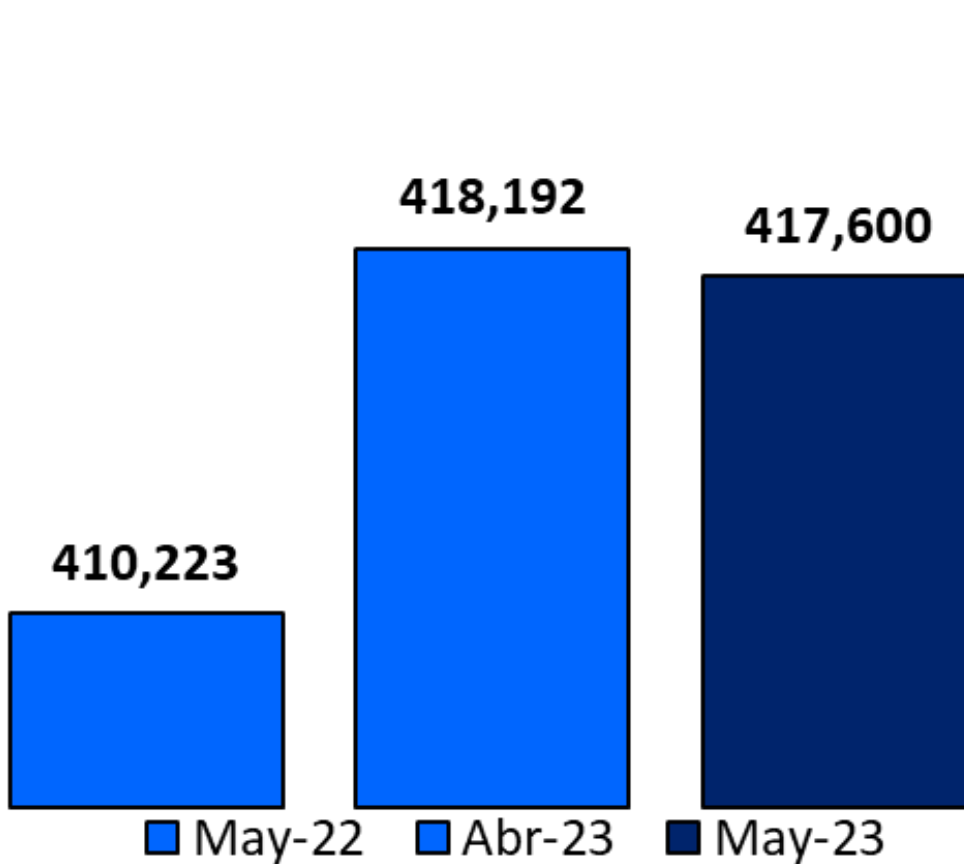



# CRÉDITO TOTAL AL SECTOR PRIVADO



	Var.%
May.23/May.22	1.8
May.23/Abr.23	-0.1

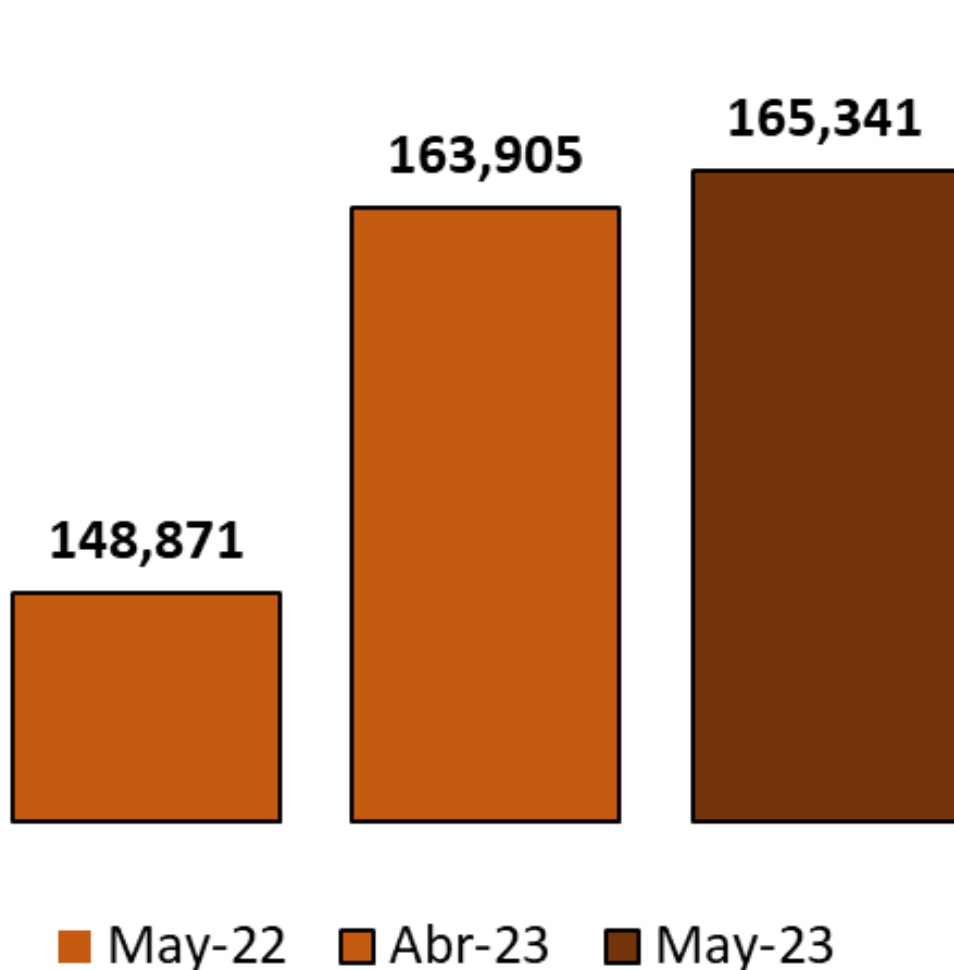
En mayo de 2023, el **crédito al sector privado**, que incluye préstamos otorgados por bancos, financieras, cajas municipales y rurales y las cooperativas tuvo un incremento interanual de **1.8%**.



**Fuente:** Banco Central de Reservas del Perú (BCRP)


**Elaboración:** Centro de Estudios Empresariales

# CRÉDITO A PERSONAS



	Var.%
May.23/May.22	1.1
May.23/Abr.23	0.9

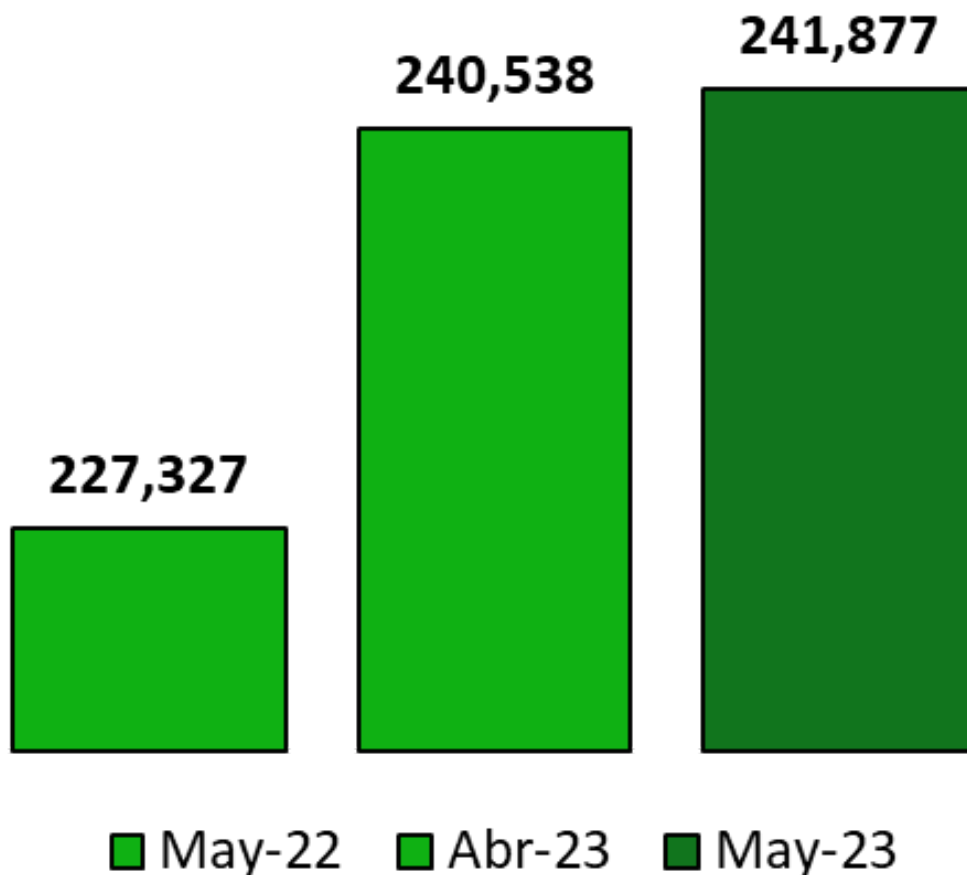
En mayo, el **crédito a personas**, subió **0.9%** mensual, es el vigésimo tercer mes de crecimiento consecutivo. Este aumento del mes correspondió a la expansión de los créditos de consumo e hipotecario en 1.1% y 0.5% respectivamente.



**Fuente:** Banco Central de Reservas del Perú (BCRP)

**Elaboración:** Centro de Estudios Empresariales

# CRÉDITO A EMPRESAS SIN CONSIDERAR EL PROGRAMA REACTIVA PERÚ



	Var.%
May.23/May.22	6.4
May.23/Abr.23	0.6

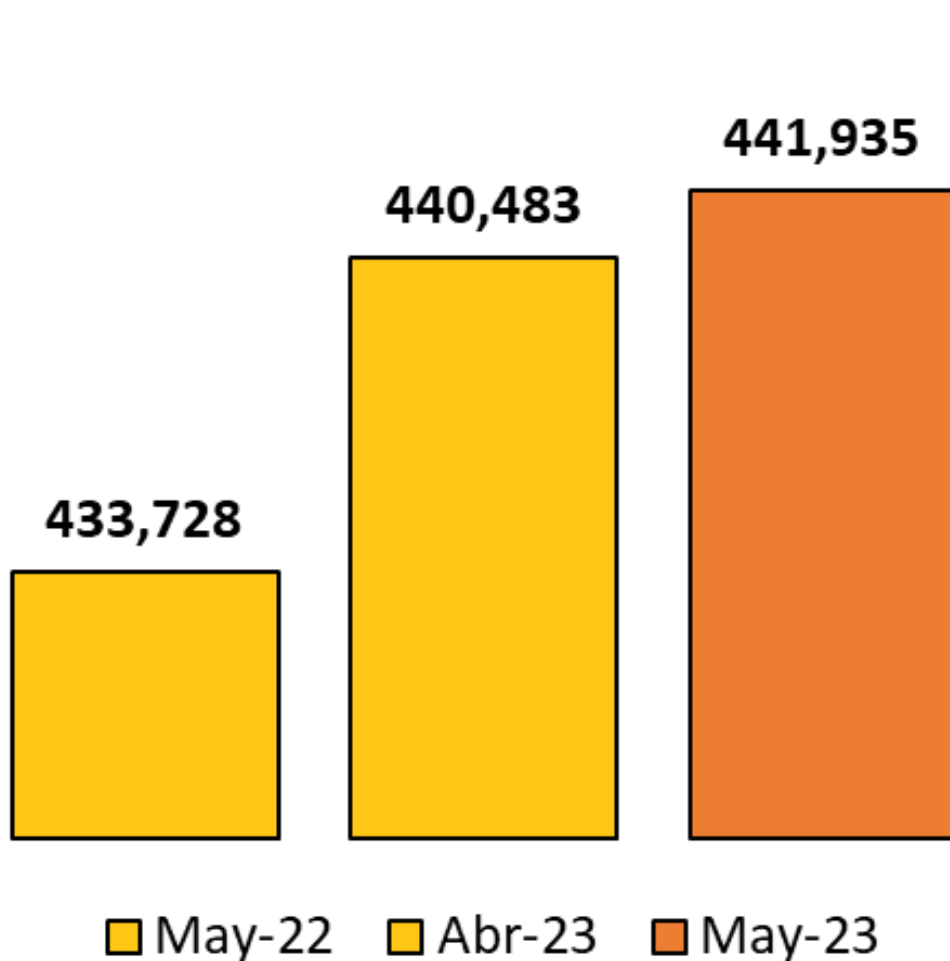
El incremento del **crédito a las empresas sin considerar el Programa Reactiva Perú**, ascendió a **6.4%** en mayo con respecto a igual mes del año anterior. En términos mensuales el crédito a las empresas se redujo en 0.8% en mayo y sin considerar Reactiva aumentó en **0.6%**.



**Fuente:** Banco Central de Reservas del Perú (BCRP)

**Elaboración:** Centro de Estudios Empresariales

# LIQUIDEZ DEL SECTOR PRIVADO



	Var.%
May.23/May.22	1.9
May.23/Abr.23	0.3

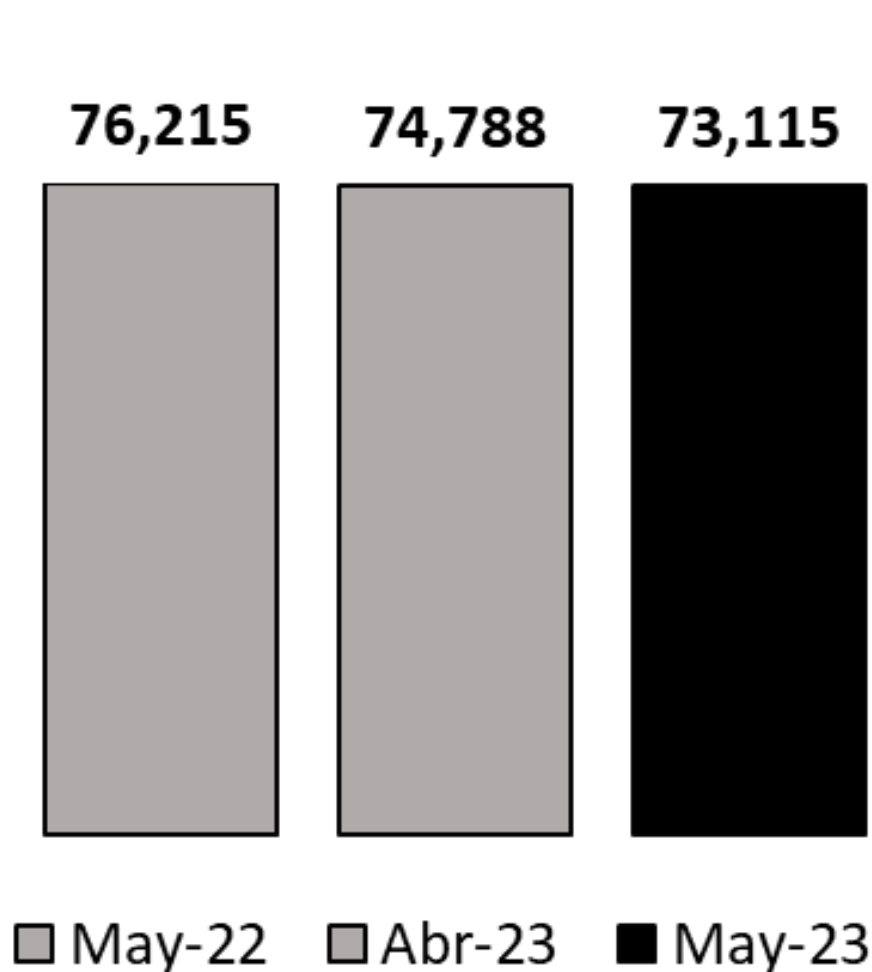
En mayo, la **liquidez del sector privado**, que incluye circulantes más depósitos creció en **1.9%** interanual. En términos mensuales, la liquidez aumentó en **0.3%** en dicho mes.



**Fuente:** Banco Central de Reservas del Perú (BCRP)


**Elaboración:** Centro de Estudios Empresariales

# CIRCULANTE



	Var.%
May.23/May.22	-4.1
May.23/Abr.23	-2.2

El **circulante**, registró una caída de **4.1%** mensual interanual en mayo y una reducción mensual de **2.2%**.



**Fuente:** Banco Central de Reservas del Perú (BCRP)

**Elaboración:** Centro de Estudios Empresariales

# PRODUCTO BRUTO INTERNO DE ABRIL



(Var% respecto a similar periodos del año mencionado)

## PRODUCTO BRUTO INTERNO (PBI)

	Peso 2022	Abril	Ene-Abr
<b>PBI Primario</b>	<b>20.9</b>	<b>5.2</b>	<b>4.9</b>
Agropecuario	6.1	-14.2	-4.6
Pesca	0.4	-2.6	17.6
Minería metálica	8.3	20.9	7.4
Hidrocarburos	1.3	-0.3	-0.9
Manufactura primario	3.1	11.7	18.6
<b>PBI No Primario</b>	<b>79.1</b>	<b>-1</b>	<b>-1.5</b>
Manufactura no primario	9.3	-8.3	-7.1
Electricidad, agua y gas	1.9	7.3	5.3
Comercio	6.8	-5.1	-9.8
Servicios	50.5	-0.3	-0.6
<b>PBI Global</b>	<b>100</b>	<b>0.3</b>	<b>-0.2</b>

El PBI, creció en **0.3%** en abril. Durante el mes las actividades primarias crecieron **5.2%** por las contribuciones de la minería y la manufactura primaria. Los rubros no primarios se contrajeron **1%**, debido a los rezagos de la conflictividad social de meses previos y efectos de las lluvias extraordinarias y el ciclón Yaku de marzo.

El **sector agropecuario** decreció **14.2%**, por la menor producción de productos andinos, en los cuatro primeros meses de 2023 el sector se redujo **4.6%**.

La **minería metálica** se expandió **20.9%** en abril, por la mayor producción de la mayoría de los productos. De enero a abril de 2023, acumulo un crecimiento de **7.4%**.

El sector **manufacturero no primario**, disminuyó **8.3%** en abril con relación al mismo mes de 2022, por la caída en la producción de bienes de consumo masivo, insumos y aquellos orientados al mercado exterior.

El **sector servicios** se contrajo **0.3%** interanual, con las contribuciones negativas de los sub-sectores telecomunicaciones y financieros y seguros. En los primeros meses del año, acumulo una disminución de **0.6%**.

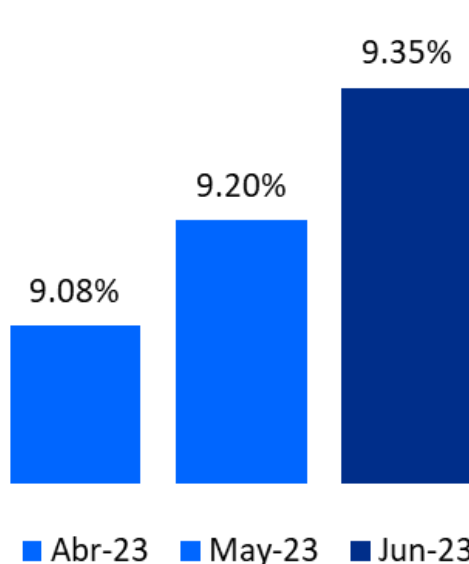
Fuente: INEI Y BCRP

Elaboración: Centro de Estudios Empresariales

# TASA DE INTERÉS INTERBANCARIA EN SOLES

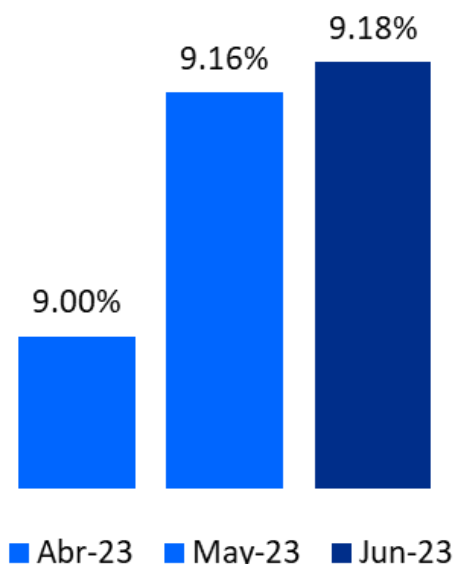


**Tasa de interés preferencial corporativa a 90 días en soles (%)**



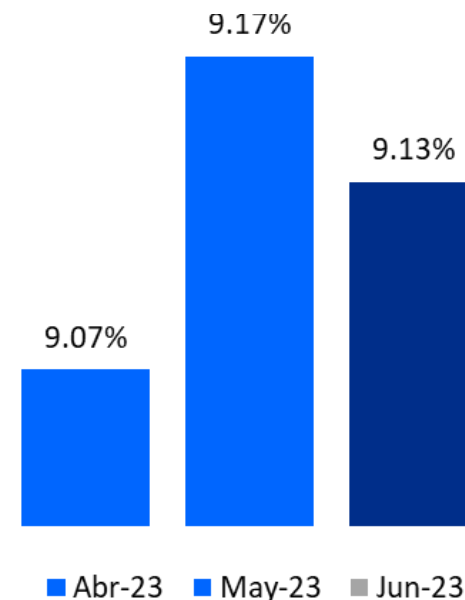
Al 21 de junio 2023, la tasa de interés preferencial corporativa a 90 días, la que se cobra a las empresas de menor riesgo en soles fue **9.35%** anual y en dólares **6.32%** anual.

**Tasa de interés preferencial corporativa a 180 días en soles (%)**



Para el mismo día, la tasa de interés preferencial corporativa para préstamos a 180 días en soles fue **9.18%** anual y esta tasa en dólares fue **6.28%** anual.

**Tasa de interés preferencial corporativa a 360 días en soles (%)**



Al 21 de junio 2023, la tasa de interés preferencial corporativa para préstamos a 360 días en soles fue **9.13%** anual y en dólares **6.30%** anual.

**Fuente:** Banco Central de Reserva del Perú (BCRP)

**Elaboración:** Centro de Estudios Empresariales

# RESERVAS INTERNACIONALES



## Reservas Internacionales Netas (Millones de US\$)



Al 21 de junio de 2023, el nivel de reservas internacionales netas totalizó **US\$ 74,779 millones**, mayor en **US\$ 2,130 millones** al cierre de 2022. Las reservas internacionales están constituidas por los activos internacionales líquidos y su nivel actual es equivalente a **29%** del PBI.

**Fuente:** Banco Central de Reserva del Perú (BCRP)

**Elaboración:** Centro de Estudios Empresariales