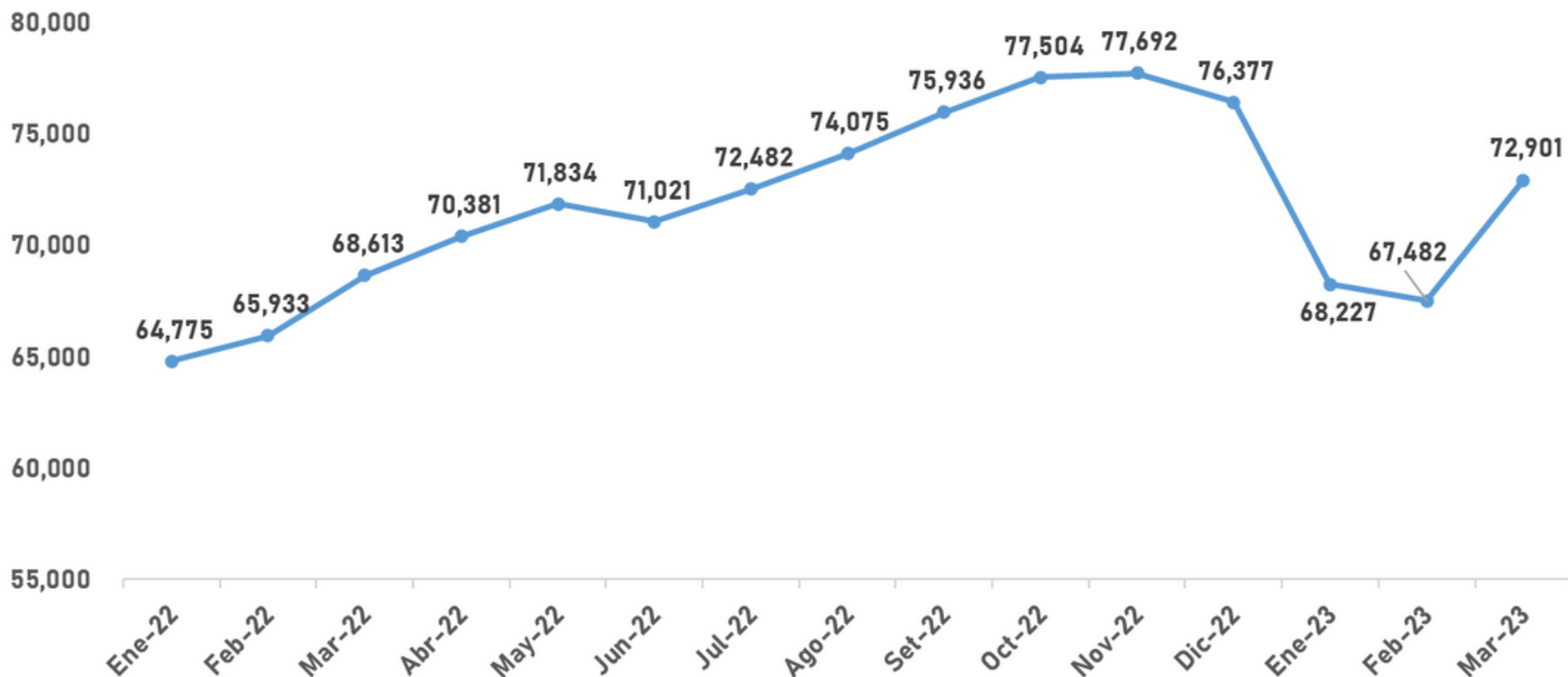


# NÚMERO DE TRABAJADORES DEL SECTOR PRIVADO CUSCO (ENE 2022 - MAR 2023)

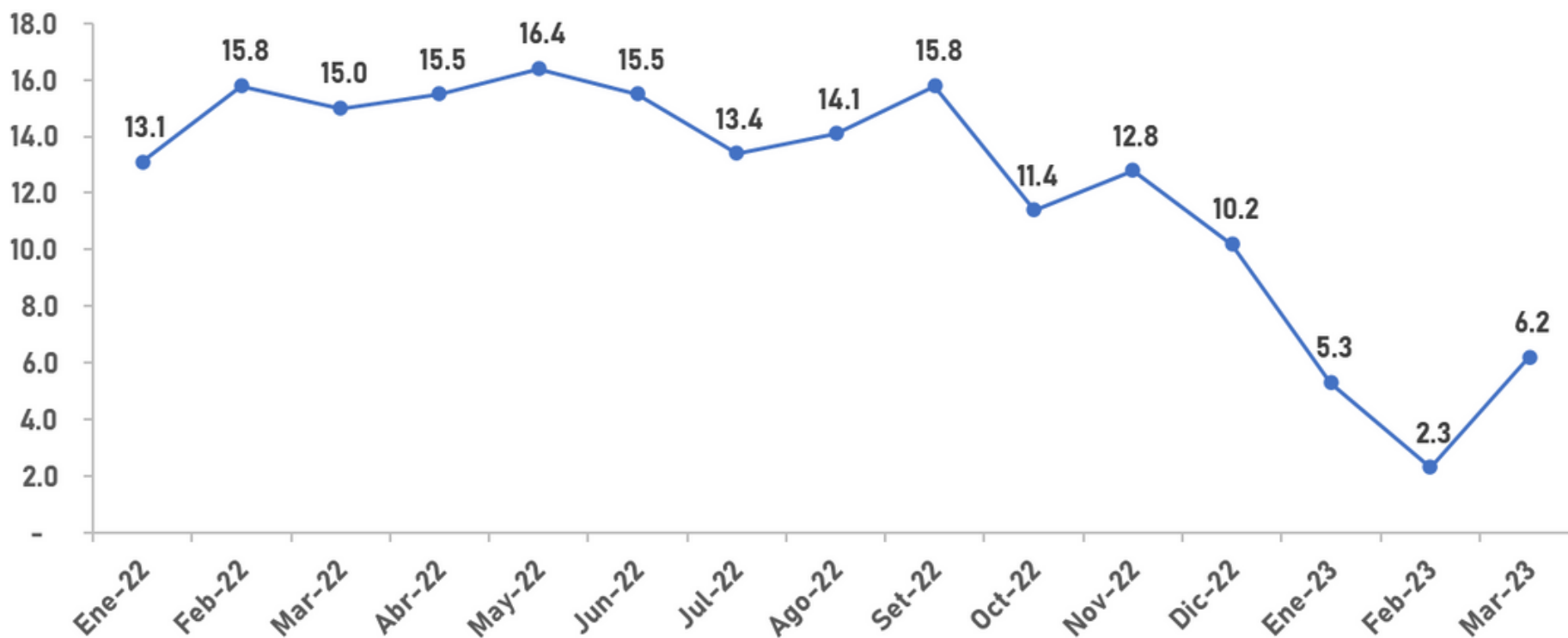


En la región Cusco, el número de trabajadores asalariados privados formales fue de 72 mil 901 trabajadores en el mes de marzo 2023

**Fuente:** Ministerio de Trabajo y Promoción del Empleo

**Elaboración:** Centro de Estudios Empresariales de la Cámara de Comercio de Cusco

# TASA DE CRECIMIENTO DEL NÚMERO DE TRABAJADORES DEL SECTOR PRIVADO (EN PORCENTAJE)

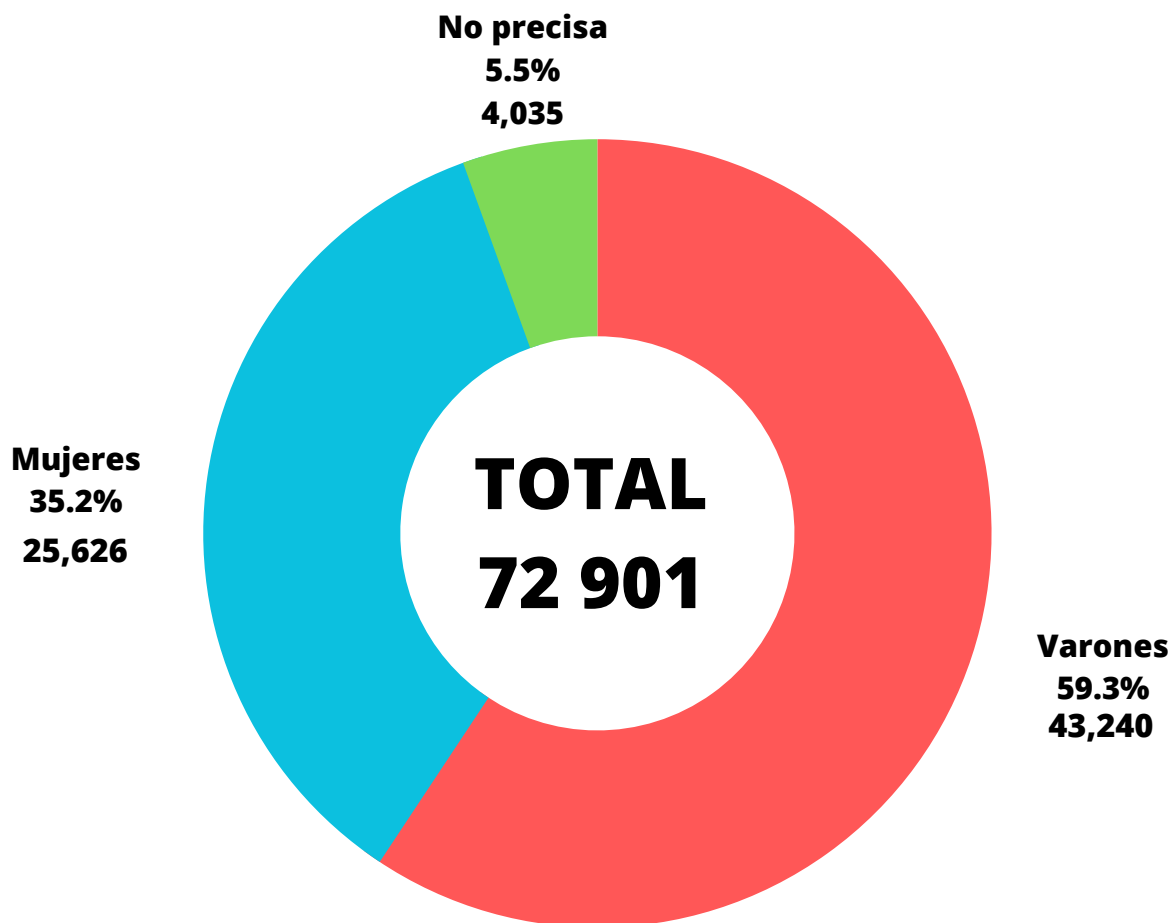


En marzo de 2023, el empleo en el sector privado formal creció en 6,2% con relación al mismo mes del año anterior, lo que significó una generación de 4 mil 288 empleos formales.

**Fuente:** Ministerio de Trabajo y Promoción del Empleo

**Elaboración:** Centro de Estudios Empresariales de la Cámara de Comercio de Cusco

# EMPLEO FORMAL DEL SECTOR PRIVADO CUSCO POR SEXO - MAR 23 (ABSOLUTO Y PORCENTAJE)

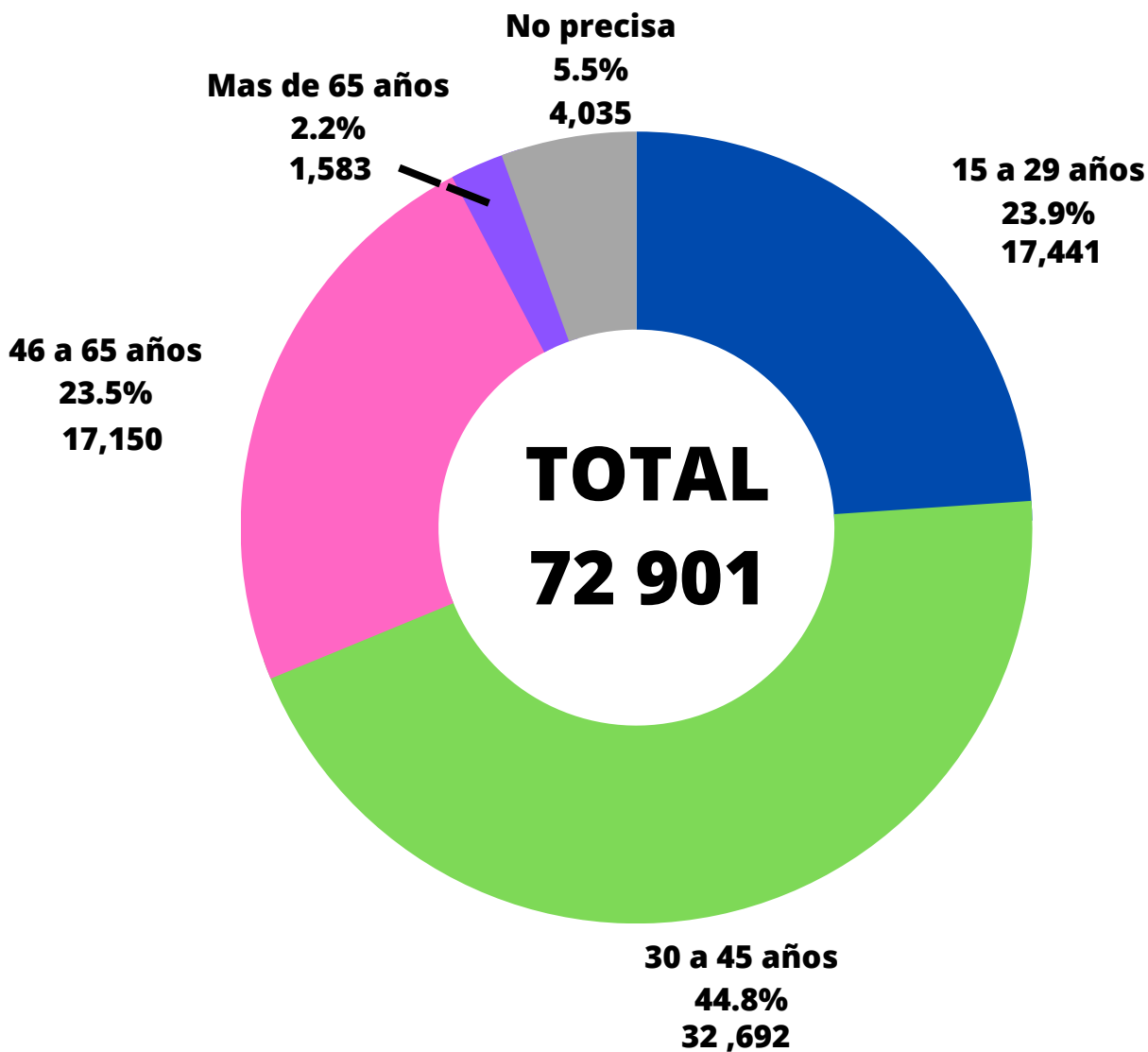


En el mes de marzo de 2023, la cantidad de trabajadores del sector privado formal en el caso de los varones fue de 43 mil 240, población mucho mayor al de las mujeres en 17 mil 614 que llegó a una cantidad total de 25 mil 626 trabajadores.

**Fuente:** Ministerio de Trabajo y Promoción del Empleo

**Elaboración:** Centro de Estudios Empresariales de la Cámara de Comercio de Cusco

# EMPLEO FORMAL DEL SECTOR PRIVADO DE CUSCO POR RANGO DE EDAD - MAR 23 ( ABSOLUTO Y PORCENTUAL)

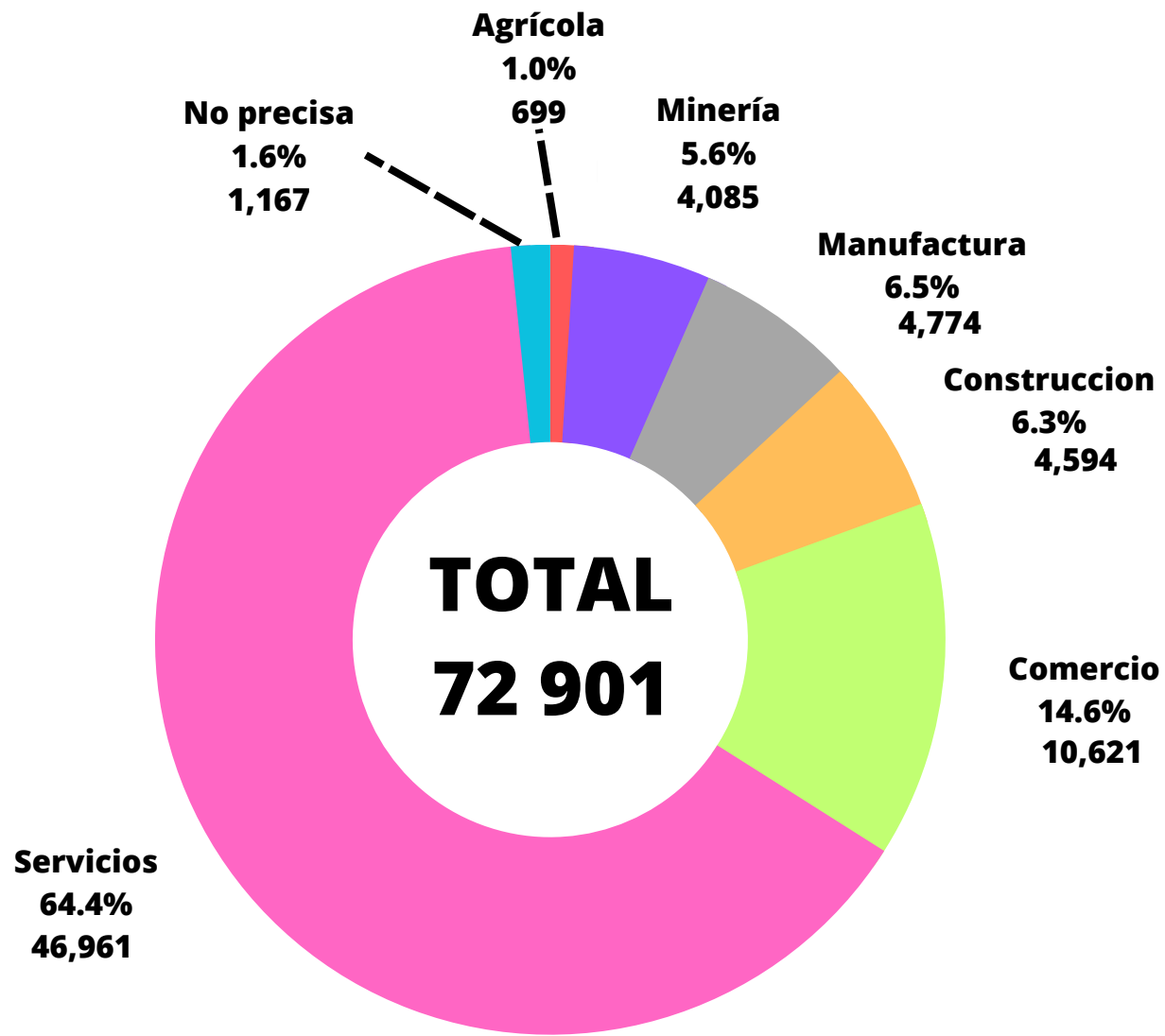


La participación de trabajadores del sector privado formal fue más alta para el grupo de adultos de 30 a 45 años, el cual ascendió al 44,8% esto significó un total de 32,692 trabajadores, mientras que en el grupo de trabajadores de más de 65 años de edad se registro la menor participación con 2,2%

**Fuente:** Ministerio de Trabajo y Promoción del Empleo

**Elaboración:** Centro de Estudios Empresariales de la Cámara de Comercio de Cusco

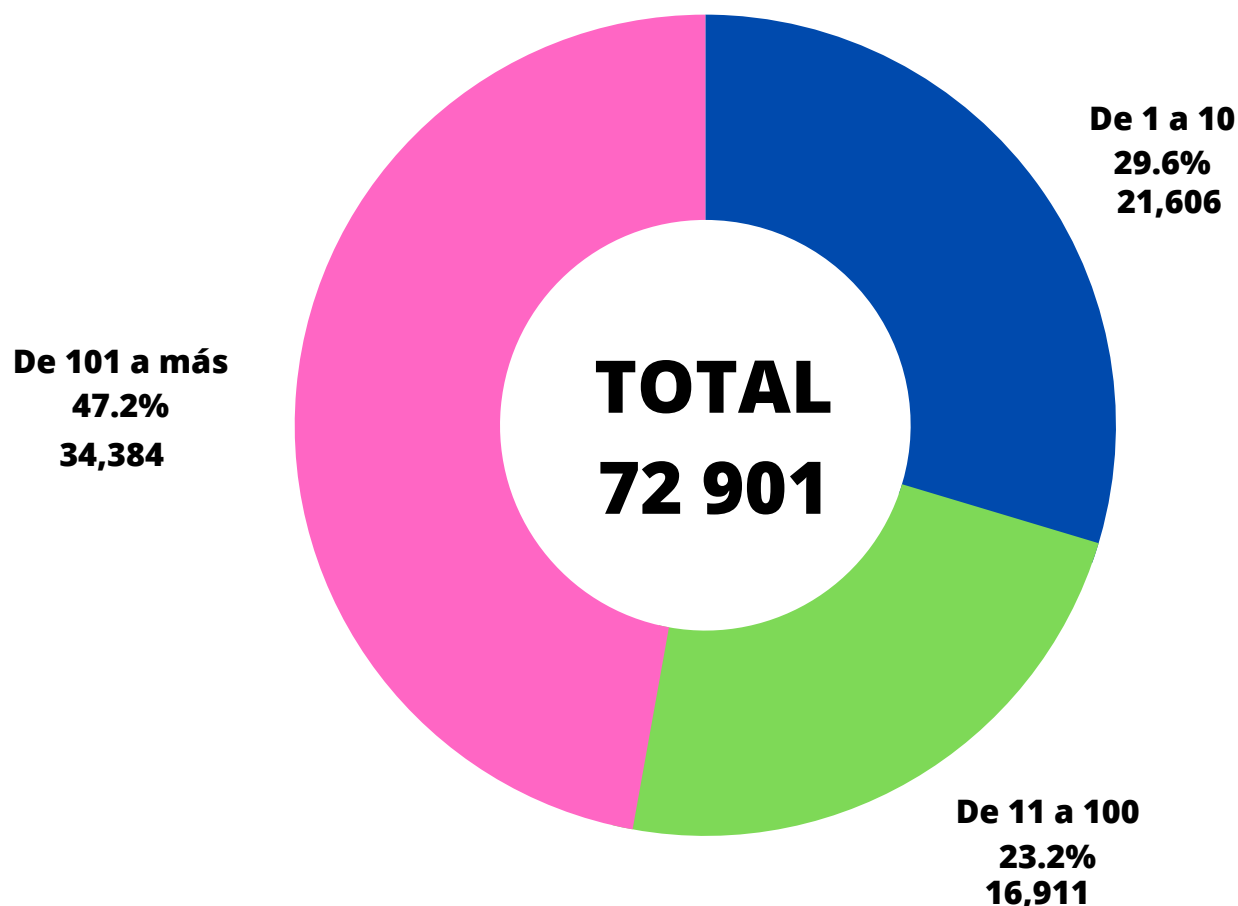
# EMPLEO FORMAL DEL SECTOR PRIVADO DE CUSCO POR ACTIVIDAD ECONOMICA - MAR 23 (ABSOLUTA Y PORCENTUAL)



En marzo de 2023, los trabajadores del sector privado formal se concentraron, principalmente, en el sector servicios abarcando a 46,961 trabajadores, lo cual significó una participación del 64,4% seguido de comercio con 10,621 trabajadores (14,6%)

**Fuente:** Ministerio de Trabajo y Promoción del Empleo  
**Elaboración:** Centro de Estudios Empresariales de la Cámara de Comercio de Cusco

# EMPLEO FORMAL DEL SECTOR PRIVADO DE CUSCO POR TAMAÑO DE LA EMPRESA - MAR 23 (ABSOLUTA Y PORCENTUAL)

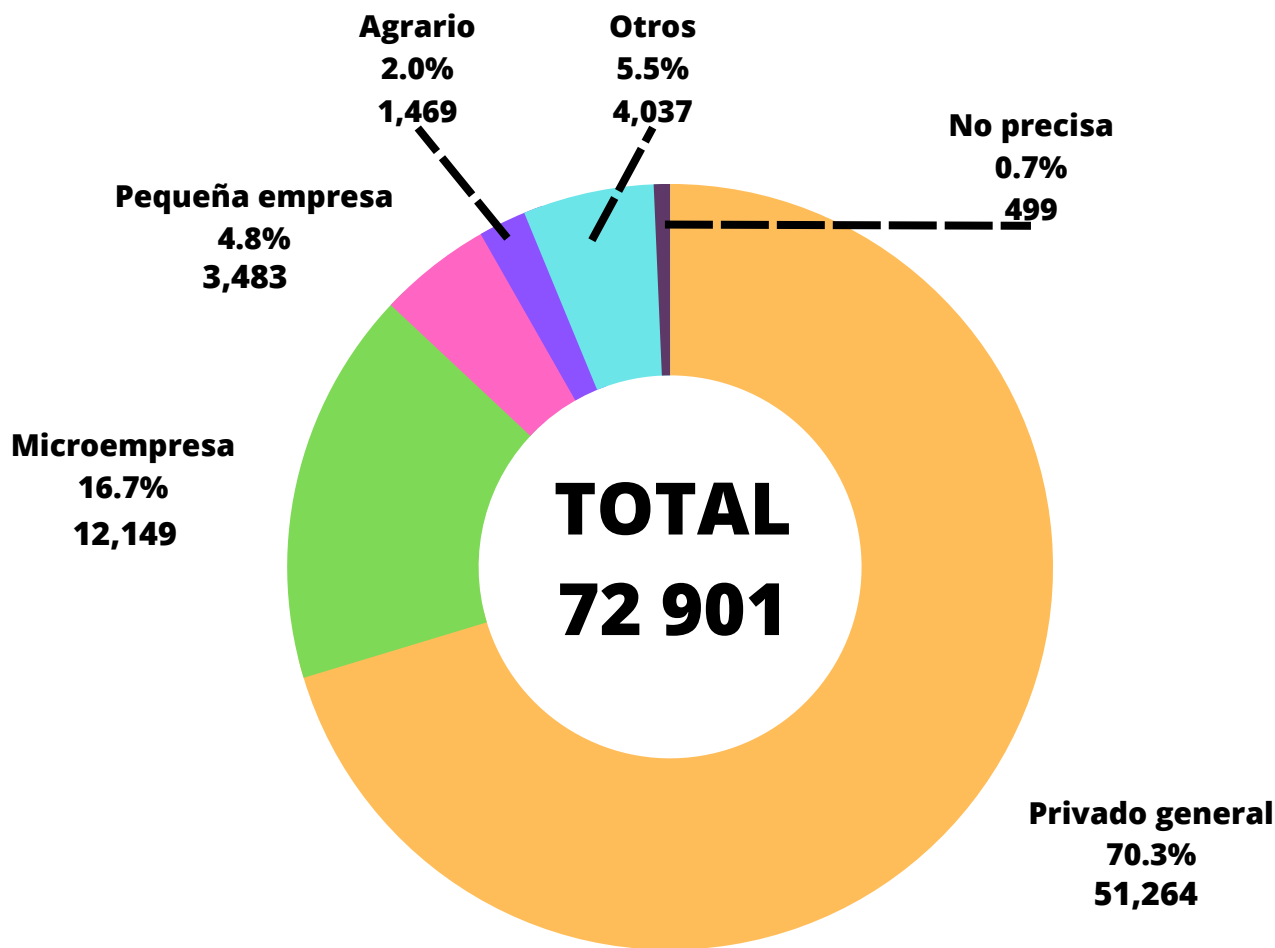


La mayoría de los trabajadores del sector privado formal laboraron en empresas conformadas por 101 a más trabajadores, cuya participación fue del 47,2% esto significó un total de 34,384 trabajadores en marzo de 2023

**Fuente:** Ministerio de Trabajo y Promoción del Empleo

**Elaboración:** Centro de Estudios Empresariales de la Cámara de Comercio de Cusco

# EMPLEO FORMAL DEL SECTOR PRIVADO DE CUSCO POR REGIMEN LABORAL - MAR 23 (ABSOLUTA Y PORCENTUAL)

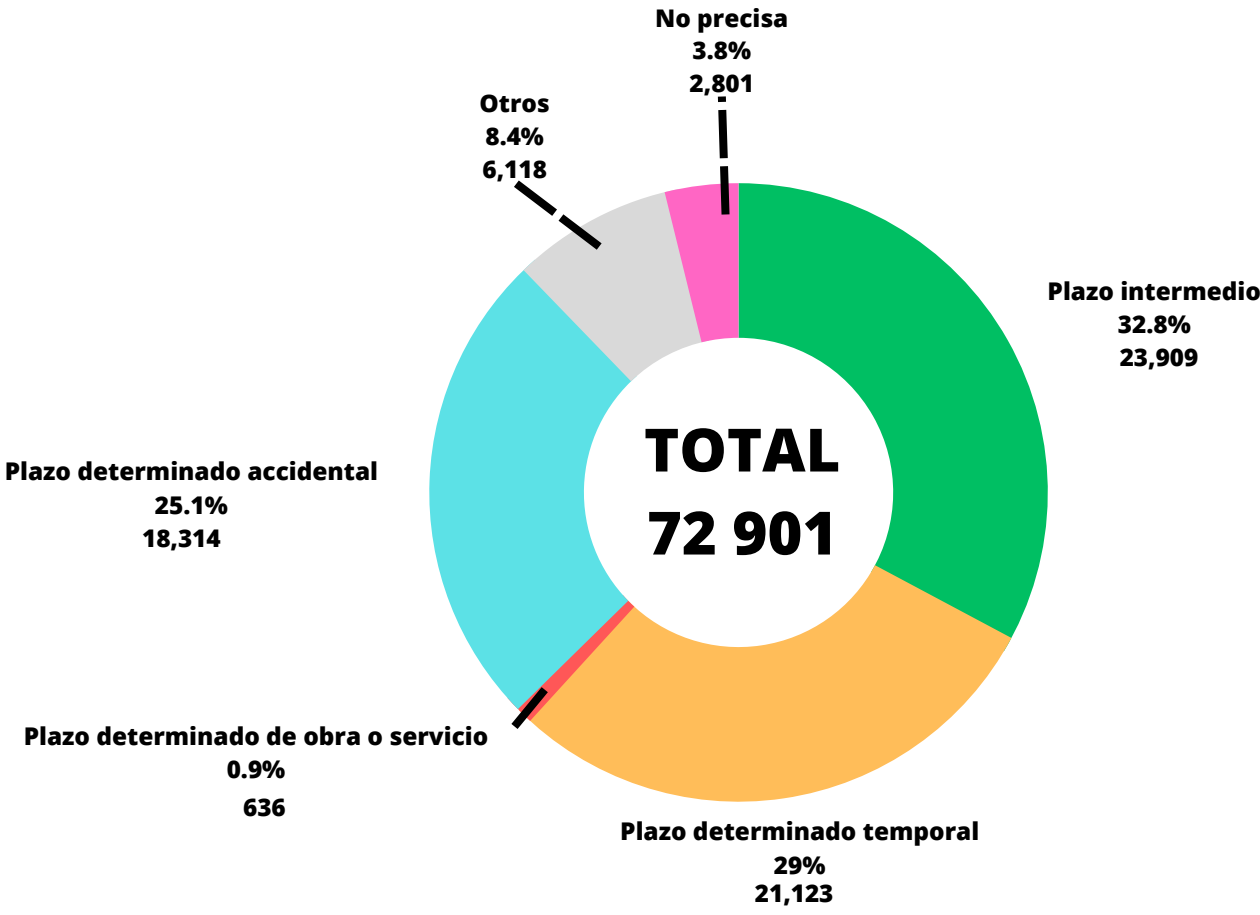


La mayor parte de trabajadores del sector privado formal se encuentran régimen el privado general con 51,264 trabajadores, lo cual significó una participación del 70,3% seguido por el régimen microempresa con 12,149 trabajadores (16,7%)

**Fuente:** Ministerio de Trabajo y Promoción del Empleo

**Elaboración:** Centro de Estudios Empresariales de la Cámara de Comercio de Cusco

# EMPLEO FORMAL DEL SECTOR PRIVADO DE CUSCO POR TIPO DE CONTRATO - MAR 23 (ABSOLUTA Y PORCENTUAL)



La mayor parte de trabajadores del sector privado formal cuentan con contratos a plazo intermedio con 23,909 trabajadores, lo cual significó una participación del 32,8%, seguido del tipo de contrato a plazo determinado temporal y a plazo determinado accidental con 21,123 y 18,314 trabajadores, respectivamente.

**Fuente:** Ministerio de Trabajo y Promoción del Empleo  
**Elaboración:** Centro de Estudios Empresariales de la Cámara de Comercio de Cusco