
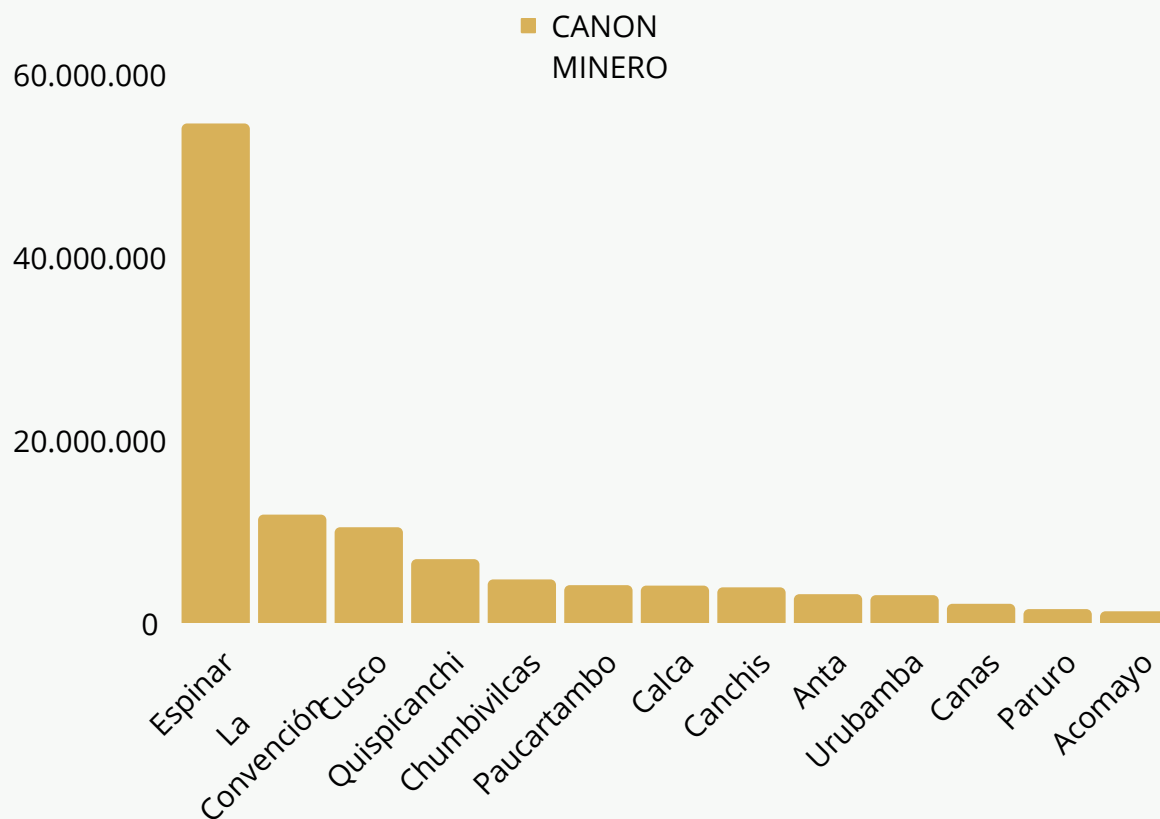


DISTRIBUCIÓN DE CANON MINERO EN LA REGIÓN DE CUSCO 2023



PROVINCIAS	CANON MINERO
Espinar	54,540,274
La Convención	11,832,106
Cusco	10,452,676
Quispicanchi	6,969,787
Chumbivilcas	4,754,800
Paucartambo	4,129,724
Calca	4,079,818
Canchis	3,890,460
Anta	3,143,955
Urubamba	3,037,429
Canas	2,093,374
Paruro	1,514,649
Acomayo	1,277,429




*Cantidades en soles

*Data actualizada al 31 de mayo 2023

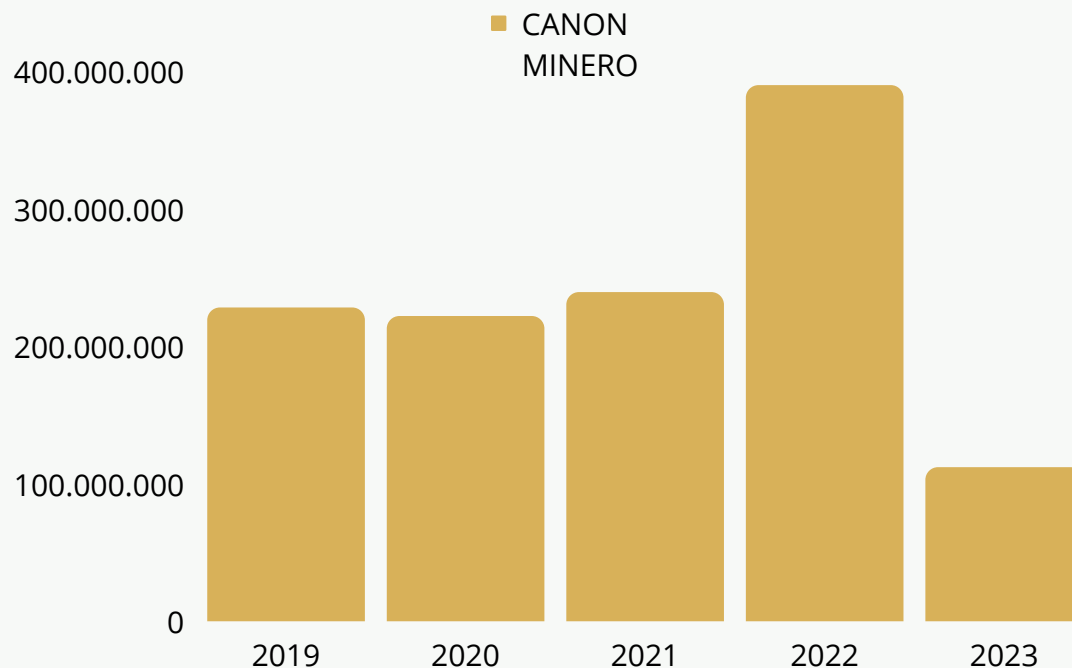
Fuente: Transparencia Económica del Ministerio de Economía y Finanzas

Elaboración: Centro de Estudios Empresariales

DISTRIBUCIÓN DE CANON MINERO EN LA REGIÓN DE CUSCO (2019-2023)



AÑOS	CANON MINERO	VARIACIÓN
2019	227,958,678	
2020	221,747,391	-2.7%
2021	239,167,042	7.9
2022	389,822,861	63.0%
2023	111,716,481	



*Cantidades en soles

*Data actualizada al 31 de mayo 2023

Fuente: Transparencia Económica del Ministerio de Economía y Finanzas

Elaboración: Centro de Estudios Empresariales