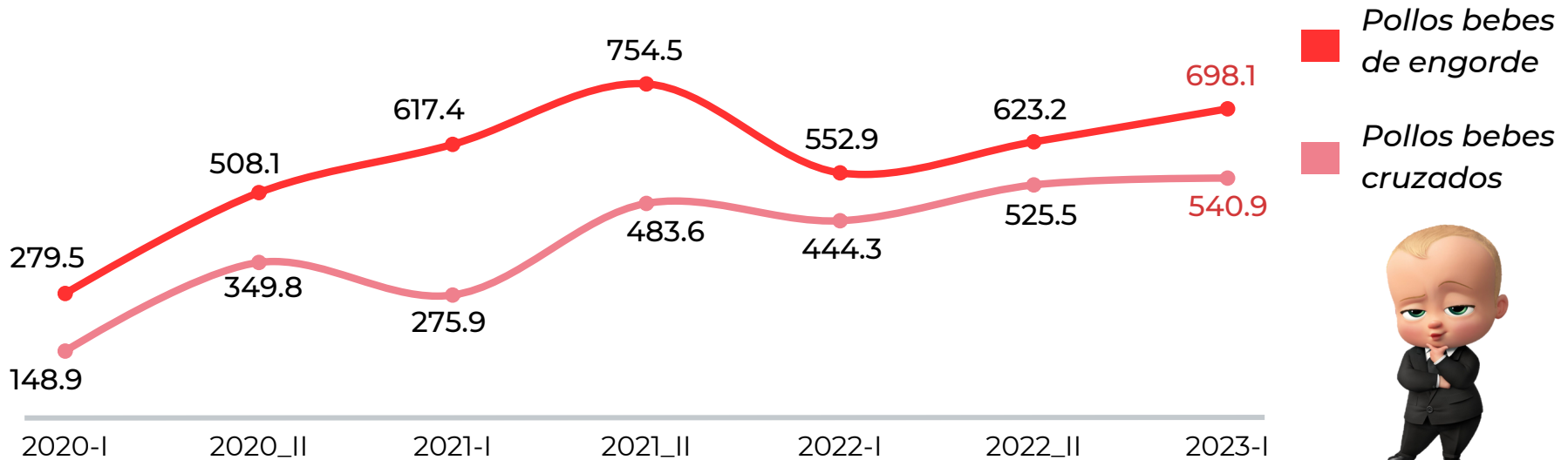


EL CEE PROYECTA QUE EL MERCADO AVÍCOLA CRECERÁ EN 8.3% EN EL 2023-I, UNA TASA MENOR AL SEMESTRE ANTERIOR

Producción de Productos Avícolas

Cantidad en miles de unidades



Proyección de principales productos

Ter Semestre del 2023

+ **12%** Pollos bebe de engorde

+ **3%** Pollos bebe cruzados



Cantidades proyectadas

+ 75 mil Pollos bebe de engorde

+ 15 mil Pollos bebe cruzados

En el 2023-I el mercado avícola crecerá 8.3%, unos 96 mil productos más que el semestre pasado.

Fuente: SIEA - Plantas de incubación de aves

Elaboración: Centro de Estudios Empresariales de la Cámara de Comercio del Cusco

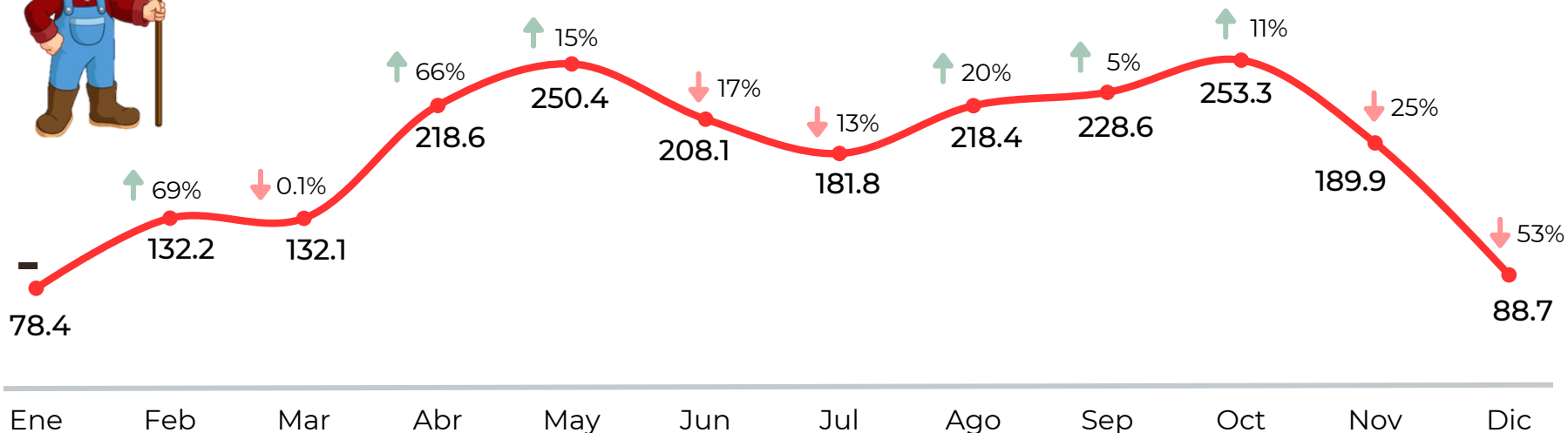


EN EL 2022, CUSCO LLEGÓ A PRODUCIR 2.2 MILLONES DE PRODUCTOS AVÍCOLAS, SIENDO LOS MÁS IMPORTANTES POLLOS DE ENGORDE Y CRUZADOS




Producción de Productos Avícolas

Cantidad en miles de unidades



Cusco produce principalmente pollos bebes de engorde y pollos bebes cruzados

- 54%** Pollos bebe de engorde → 1.18 millones
- 44%** Pollos bebe cruzados → 969.9 mil
- 2%** Otros productos, como pavos y patos → 34.6 mil



Fuente: SIEA - Plantas de incubación de aves

Elaboración: Centro de Estudios Empresariales de la Cámara de Comercio del Cusco



A NIVEL NACIONAL, CUSCO OCUPA EL PUESTO 13 EN PRODUCCIÓN AVÍCOLA

Productos Avícolas

A nivel nacional / unidades

| | |
|----------------------------|-------------|
| Pollos bebes reproductoras | 6,592,445 |
| Pollos bebes de engorde | 793,622,985 |
| Pollos bebes de postura | 25,804,573 |
| Pollos bebes cruzados | 7,090,835 |
| Pavos bebes de engorde | 3,599,289 |
| Patos bebes de engorde | 1,132,820 |

95% Pollos bebes de engorde

0.9% Pollos bebes cruzados

3.1% Pollos bebes de postura

2% Otros productos avícolas

Participación en el mercado Avícola

Unidades

| | | | |
|----|---------------|-------------|---------|
| 1 | Lima | 466,554,414 | 55.685% |
| 2 | La Libertad | 155,283,127 | 18.534% |
| 3 | Arequipa | 80,814,091 | 9.645% |
| 4 | Ica | 28,015,143 | 3.344% |
| 5 | Ancash | 24,388,104 | 2.911% |
| 6 | Piura | 17,910,126 | 2.138% |
| 7 | San Martín | 17,555,455 | 2.095% |
| 8 | Lambayeque | 13,269,316 | 1.584% |
| 9 | Loreto | 11,849,773 | 1.414% |
| 10 | Ucayali | 6,563,205 | 0.783% |
| 11 | Tacna | 4,560,394 | 0.544% |
| 12 | Madre de Dios | 4,450,974 | 0.531% |
| 13 | Cusco | 2,180,521 | 0.260% |
| 14 | Junín | 1,066,754 | 0.127% |
| 15 | Ayacucho | 1,000,778 | 0.119% |
| 16 | Huánuco | 688,766 | 0.082% |
| 17 | Cajamarca | 500,012 | 0.060% |
| 18 | Amazonas | 246,401 | 0.029% |
| 19 | Huancavelica | 233,003 | 0.028% |
| 20 | Apurímac | 229,341 | 0.027% |
| 21 | Puno | 206,539 | 0.025% |
| 22 | Pasco | 162,025 | 0.019% |
| 23 | Moquegua | 67,537 | 0.008% |
| 24 | Tumbes | 47,148 | 0.006% |

Fuente: SIEA - Plantas de incubación de aves

Elaboración: Centro de Estudios Empresariales de la Cámara de Comercio del Cusco



Centro de
Estudios
Empresariales