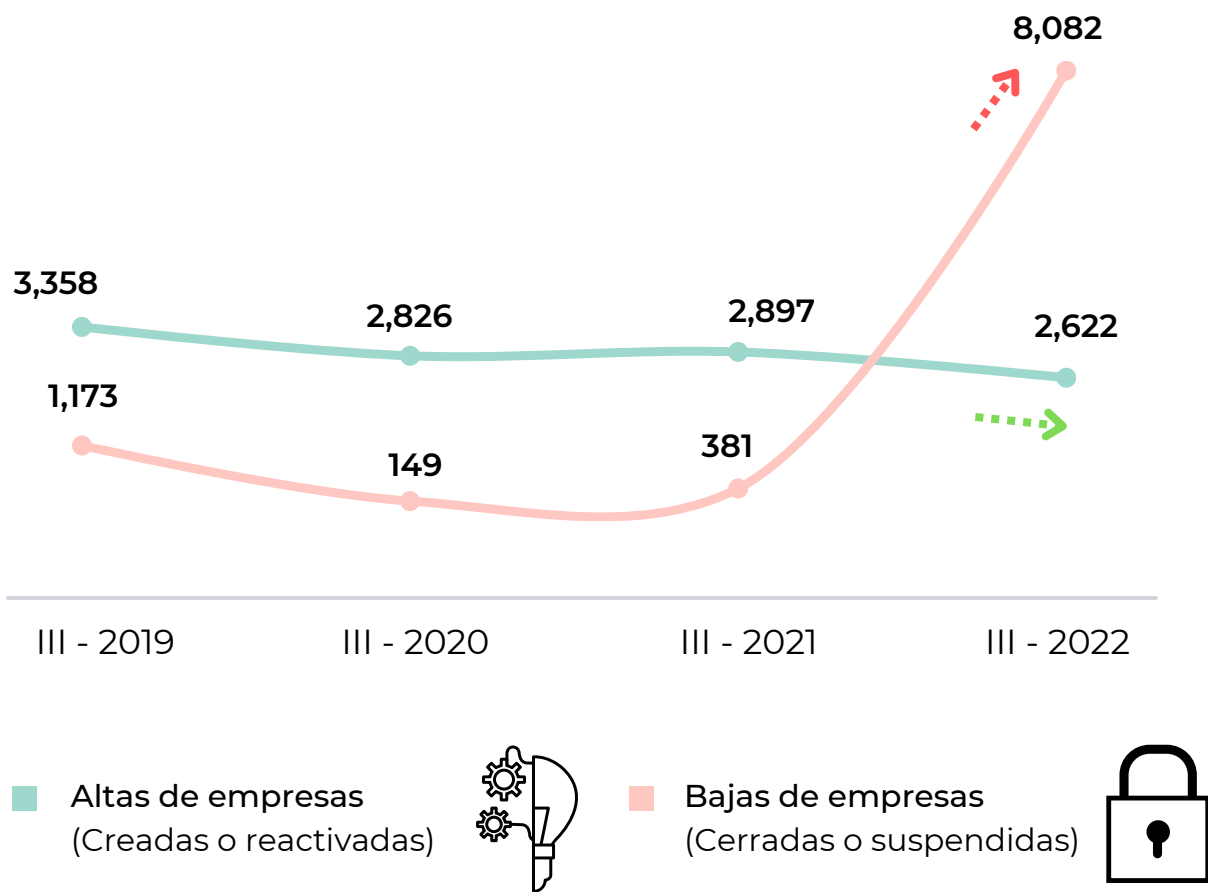


# INCREMENTA EL CIERRE O SUSPENSIÓN DE EMPRESAS CUSQUEÑAS

## Evolución de altas y bajas de empresas

Al tercer trimestre de cada periodo



Cusco registra un incremento preocupante en la baja de empresas con respecto al 2021 (+2,021%), con una diferencia de 7 mil 701 empresas más que fueron cerradas o suspendidas.

Las empresas dadas de alta presentan una disminución del 9% con respecto al año anterior, 275 empresas menos que no fueron puestas en marcha.

Fuente: Instituto Nacional de Estadística e Informática

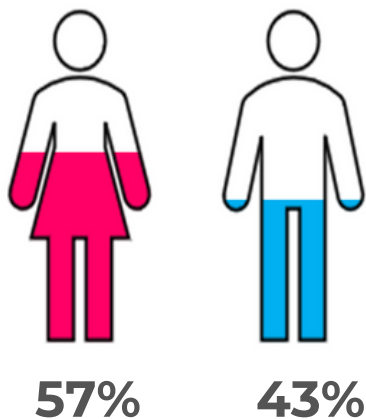
Elaboración: Centro de Estudios Empresariales de la Cámara de Comercio del Cusco



# MUJERES A NIVEL NACIONAL LIDERAN LA CONDUCCIÓN DE EMPRESAS DADAS DE ALTA\*

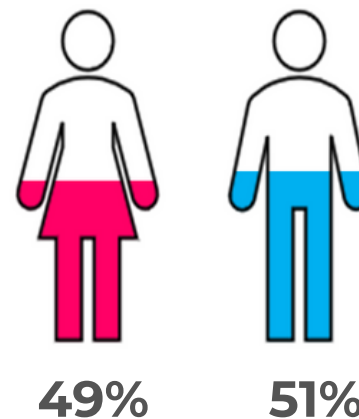
## Conducción: empresas dadas de alta

III trimestre (% de participación)



## Conducción: empresas dadas de baja

III trimestre (% de participación)



## Principales empresas creadas o reactivadas\*\*

49%

Comercio al por menor

8%

Transporte y almacenamiento

12%

Servicio de alimentos y bebidas

31%

Otras actividades

\*Creadas o reactivadas

\*\*Por personas naturales (A nivel nacional)

Fuente: Instituto Nacional de Estadística e Informática

Elaboración: Centro de Estudios Empresariales de la Cámara de Comercio del Cusco

