



4.6 MILLONES DE VISITAS APROX. EN LOS PRINCIPALES SITIOS TURÍSTICOS DE CUSCO

PRINCIPALES SITIOS TURÍSTICOS VISITADOS

Enero a octubre del 2022, con variación respecto al 2019.

35% Visitaron Saqsayhuaman  138%

19% Visitaron Machupicchu*  -34%

12% Visitaron Ollantaytambo  -12%

Considerando la cantidad de visitantes a los 15 principales sitios turísticos en Cusco, de enero a octubre del 2022:



66%

De los turistas que visitaron la Llaqta de Machupicchu, eran **extranjeros**

437 mil menos

Visitas a Machupicchu, comparando con lo registrado para el 2019 (pre pandemia)

*No incluye las visitas del Camino Inka Piscacucho, Qorywayrachina y Chachabamba

Fuente: Ministerio de cultura

Elaboración: Centro de Estudios Empresariales de la Cámara de Comercio del Cusco

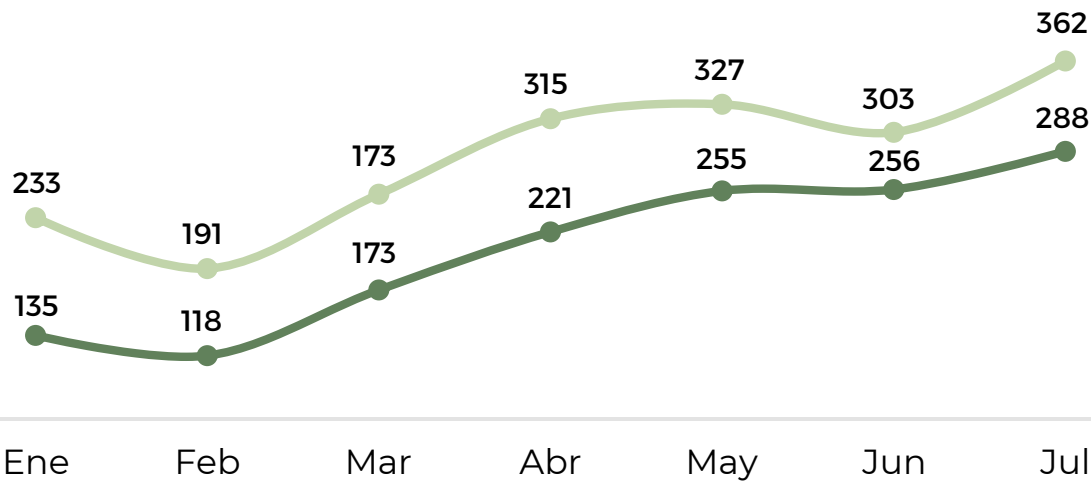


ARRIBOS A HOSPEDAJES DISMINUYEN EN 27% COMPARANDO CON PRE PANDEMIA

ARRIBOS A HOSPEDAJES

Cantidad en miles de arribos

■ 2019 ■ 2022



De los huéspedes no residentes, para el mes de julio:

35%

Proviene de Estados Unidos

7%

Proviene de Brasil

6%

Proviene de México



De los huéspedes residentes, para el mes de Julio:

50%

Proviene de Cusco

31%

Proviene de Lima metropolitana y Callao

5%

Proviene de Arequipa



Aproximadamente, 3 de cada 5 turistas que arribaron a hospedajes en Cusco, eran extranjeros

Fuente: Ministerio de comercio exterior y turismo (Julio 2022)

Elaboración: Centro de Estudios Empresariales de la Cámara de Comercio del Cusco

