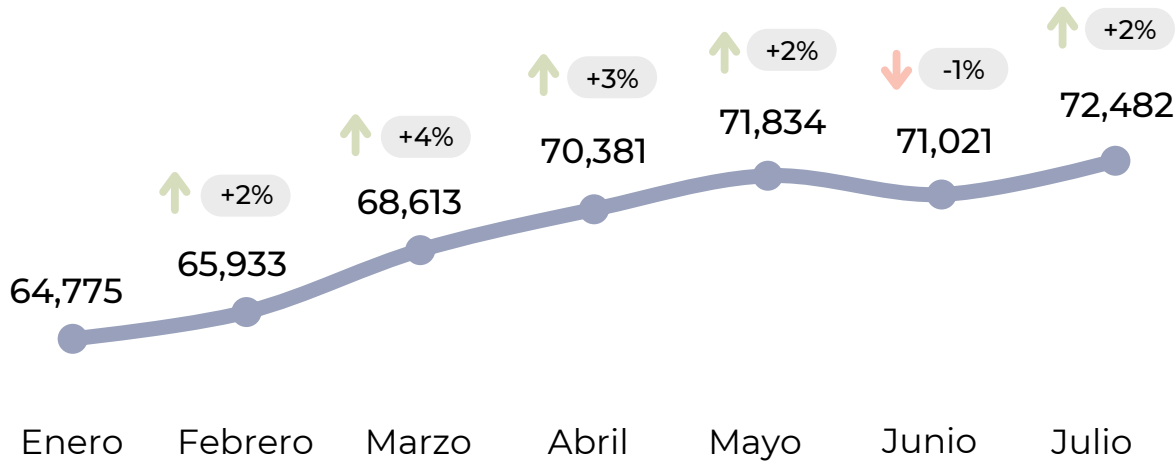


INCREMENTO DE 13% DEL EMPLEO FORMAL* EN CUSCO DESDE ENERO

CANTIDAD DE EMPLEO FORMAL 2022

Variación % con respecto al mes anterior



64%

Pertenece al sector **servicios** (46,177)

15%

Pertenece al sector **comercio** (10,700)

8%

Pertenece al sector **construcción** (5,551)

La cantidad de trabajadores privados* para julio es de:


72,482

De los cuáles:



El 61% son varones

44,126



El 34% son mujeres

24,282

*Trabajadores asalariados privados formales

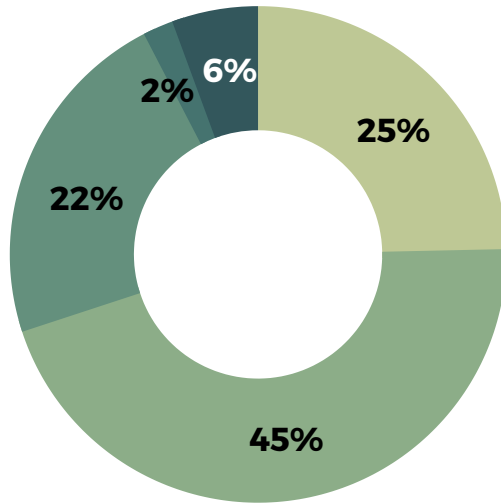
Fuente: Planilla electrónica - PLAME y T-Registro (Julio 2022)

Elaboración: Centro de Estudios Empresariales de la Cámara de Comercio del Cusco



LA MAYOR PARTE DE TRABAJADORES FORMALS TIENE ENTRE 30 A 45 AÑOS

SEGÚN RANGO DE EDAD



De 15 a 29 años	17,872	↑ +18%
De 30 a 45 años	32,834	↑ +12%
De 46 a 65 años	16,262	↑ +10%
Más de 65 años	1,440	↑ +11%
No precisa	4,074	↑ +17%

➤ 1 de cada 10 trabajadores percibe ingresos menores a mil soles.

➤ 2 de cada 10 trabajadores percibe ingresos mayores a 3 mil soles.

➤ 3 de cada 10 de trabajadores fueron contratados temporalmente.

➤ 3 de cada 10 de trabajadores fueron contratados indeterminadamente.

*Trabajadores asalariados privados formales

Fuente: Planilla electrónica - PLAME y T-Registro (Julio 2022)

Elaboración: Centro de Estudios Empresariales de la Cámara de Comercio del Cusco

