



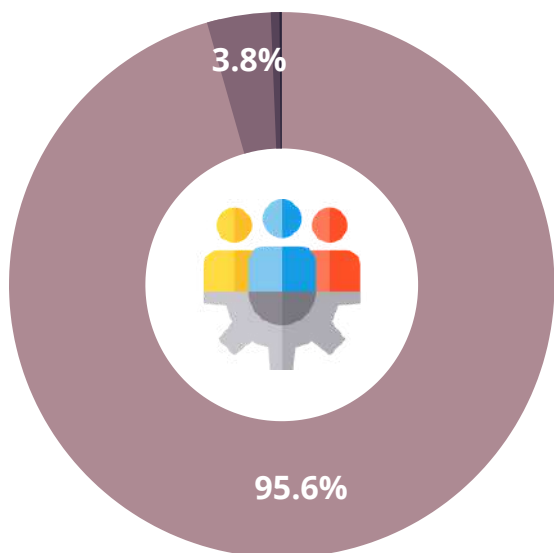
**PANORAMA
EMPRESARIAL
CUSQUEÑO**



Se registraron **2,129,192 empresas formales** a nivel nacional para el 2021, donde el **44.8%** pertenecía al sector **comercio**

DISTRIBUCIÓN POR TAMAÑO

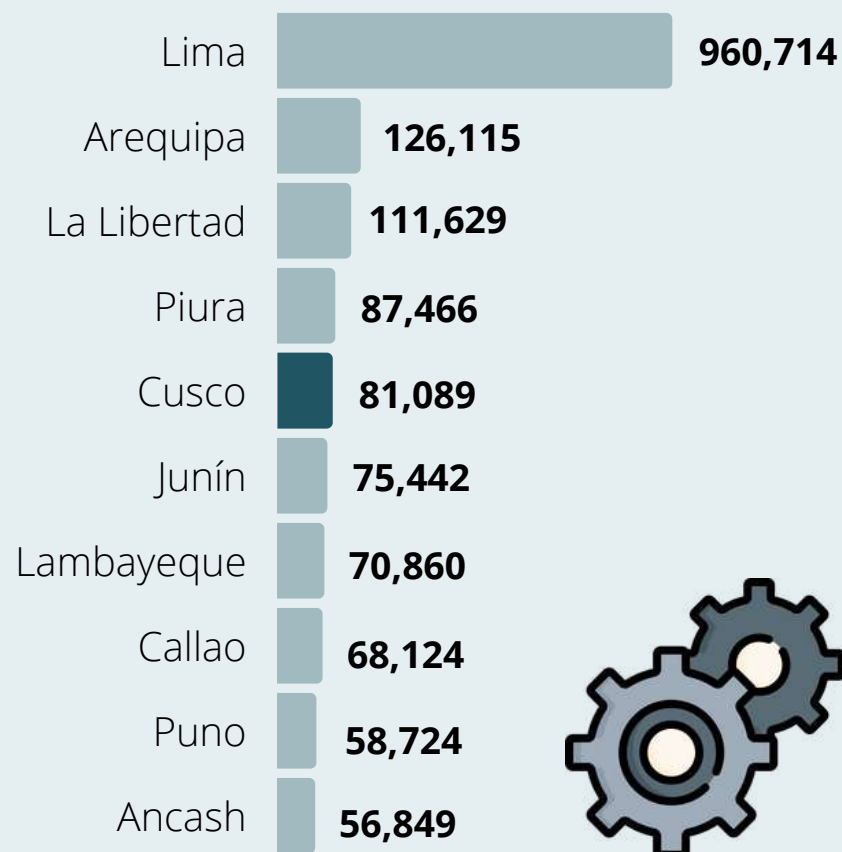
Cantidad y % de representación



Microempresa	2,035,014	95.6%
Pequeña empresa	80,435	3.8%
Mediana empresa	2,844	0.1%
Gran empresa	10,899	0.5%

RANKING NACIONAL

Principales departamentos




Fuente: PRODUCE y SUNAT

Elaboración: Centro de Estudios Empresariales de la Cámara de Comercio del Cusco



En la Región del **Cusco** se registraron en total **81,089 empresas formales** para el 2021, **3.8%** del total nacional



97.7%

De empresas en la región Cusco son **Microempresas**

SECTOR ECONÓMICO

Cantidad y % de participación

47%	37,962	→	Comercio
41%	33,280	→	Servicios
8%	6,243	→	Manufactura
3%	2,083	→	Construcción
1%	806	→	Minería
1%	662	→	Agropecuario
1%	53	→	Pesca

CANTIDAD POR PROVINCIA

Cusco	46,705
La Convención	11,060
Canchis	4,173
Espinar	3,908
Urubamba	3,859
Quispicanchi	2,940
Calca	2,434
Chumbivilcas	2,168
Anta	1,710
Paucartambo	813
Canas	580
Paruro	400
Acomayo	399



Fuente: Ministerio de la Producción y SUNAT

Elaboración: Centro de Estudios Empresariales de la Cámara de Comercio del Cusco




Cusco es la **cuarta región** a nivel nacional con **mayor número de empresas dadas de baja** para el **segundo trimestre del 2022**, dos puestos más arriba con respecto al mismo periodo del 2021



↓ - 2.3%

- 66

Empresas que fueron creadas o reactivadas (**dadas de alta**) para el primer trimestre del 2022 con respecto al 2021




↑ + 26.5%

+ 84

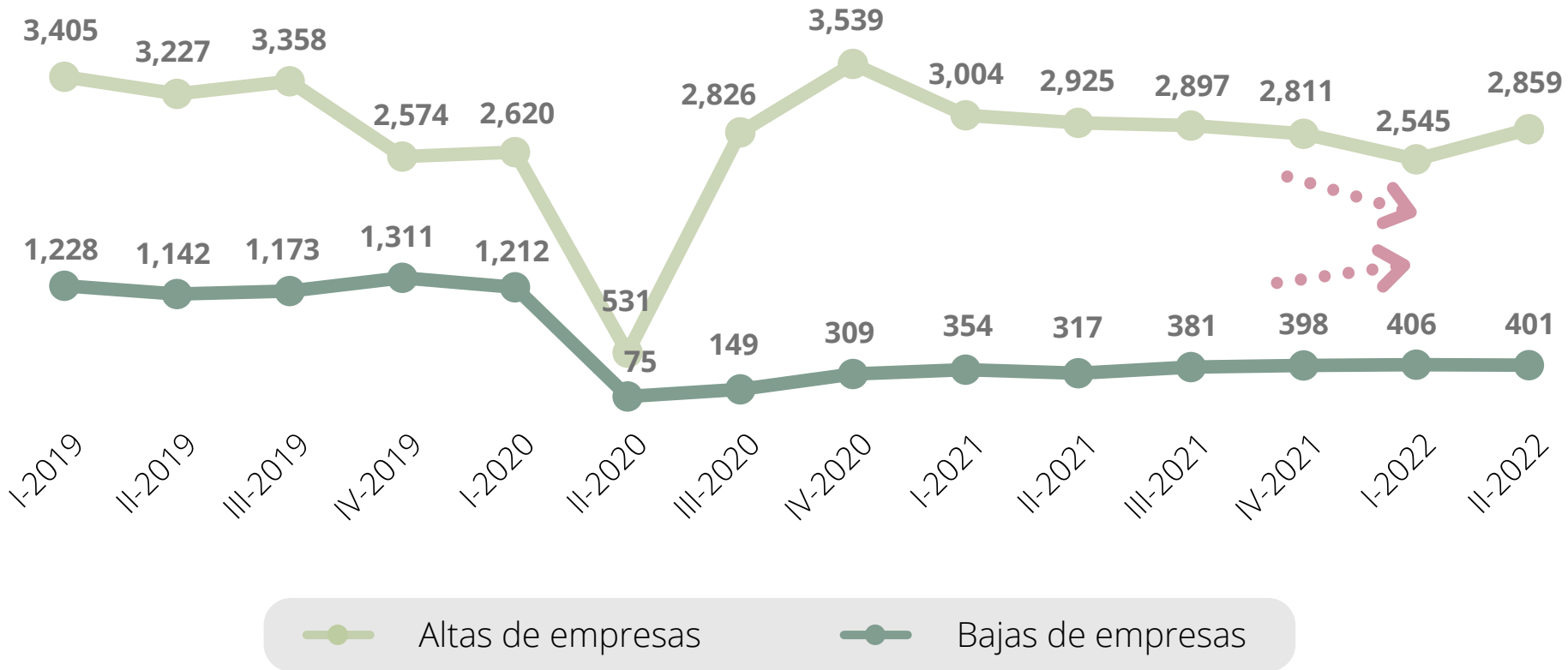
Empresas que dejaron de operar o cerraron (**dadas de baja**) para el primer trimestre del 2022 con respecto al 2021

La **cantidad de empresas creadas** para este periodo fueron menos a comparación del año anterior, mientras que las empresas que cerraron aumentaron.



EVOLUCIÓN TRIMESTRAL DE EMPRESAS CUSQUEÑAS

Altas y bajas de empresas



Al segundo trimestre del 2022, se observa una recuperación en la **cantidad de empresas creadas** con respecto al primer trimestre, mientras por el lado de las **empresas cerradas**, la cantidad es ligeramente menor.

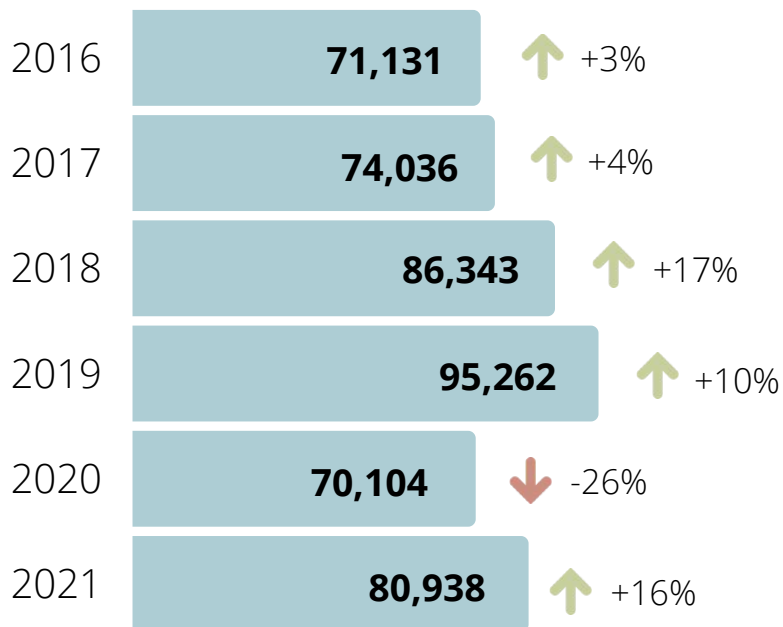
Fuente: INEI

Elaboración: Centro de Estudios Empresariales de la Cámara de Comercio del Cusco



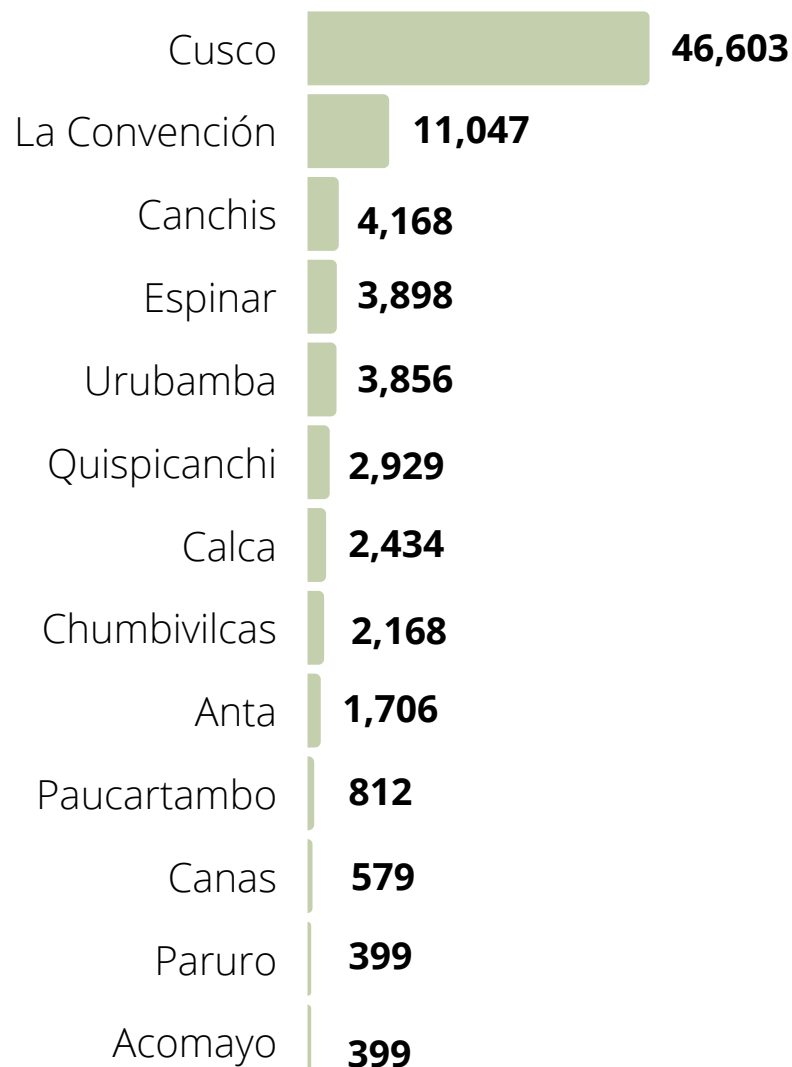
80,938 MYPES en la Región del Cusco para el 2021 (99.8%)

EVOLUCIÓN DEPARTAMENTAL DE MYPES



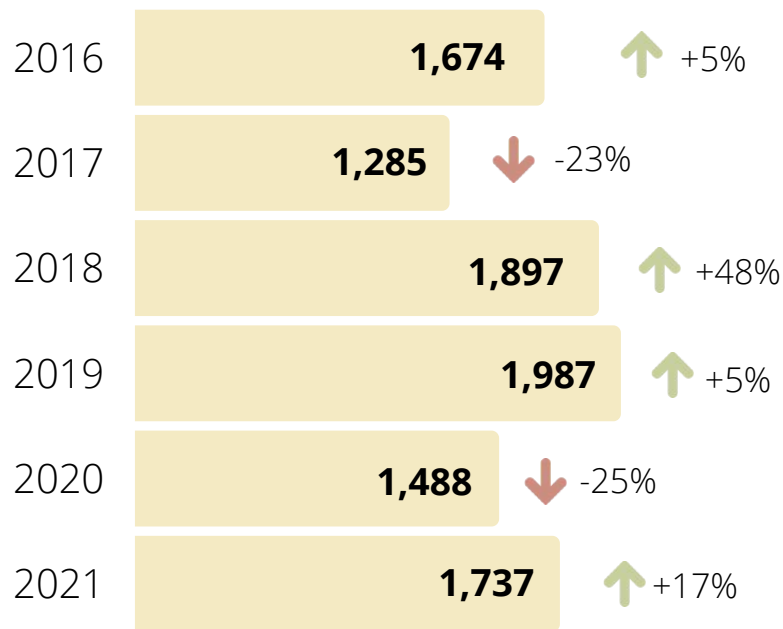
El **46.8%** de las **MYPES** (Micro y pequeñas empresas) en la región Cusco es parte del sector **comercio** (37,879), mientras el **41.1%** pertenece a **servicios** (33,236).

CANTIDAD MYPES POR PROVINCIA



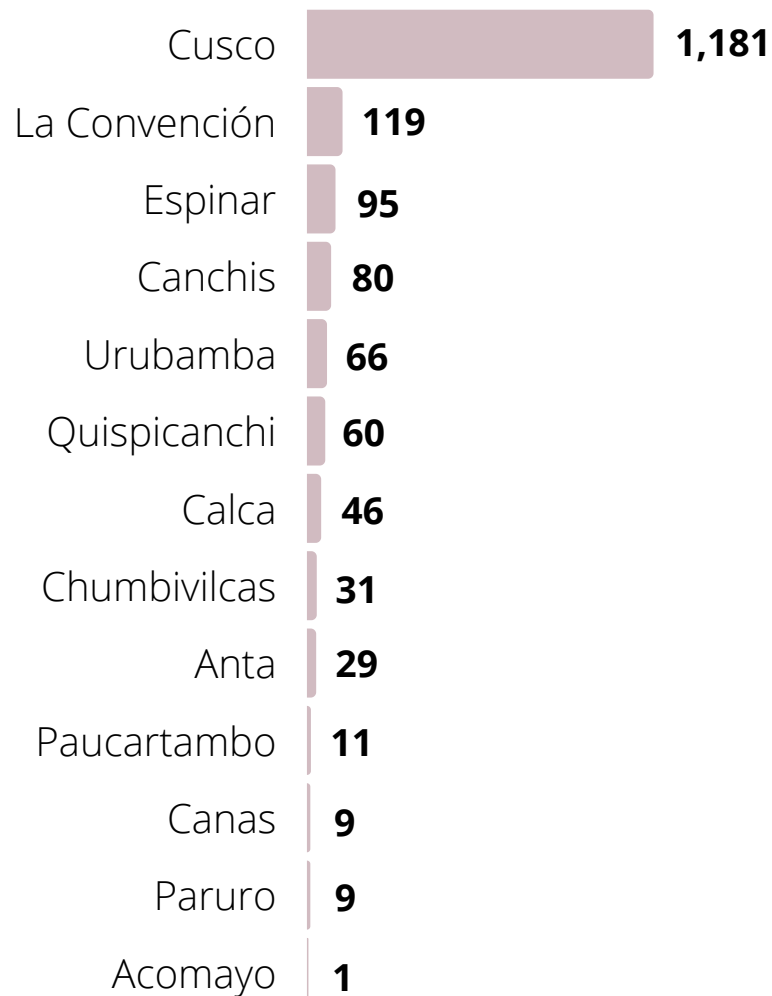
1,737 PYMES en la Región del Cusco para el 2021 (2.1%)

EVOLUCIÓN DEPARTAMENTAL DE PYMES



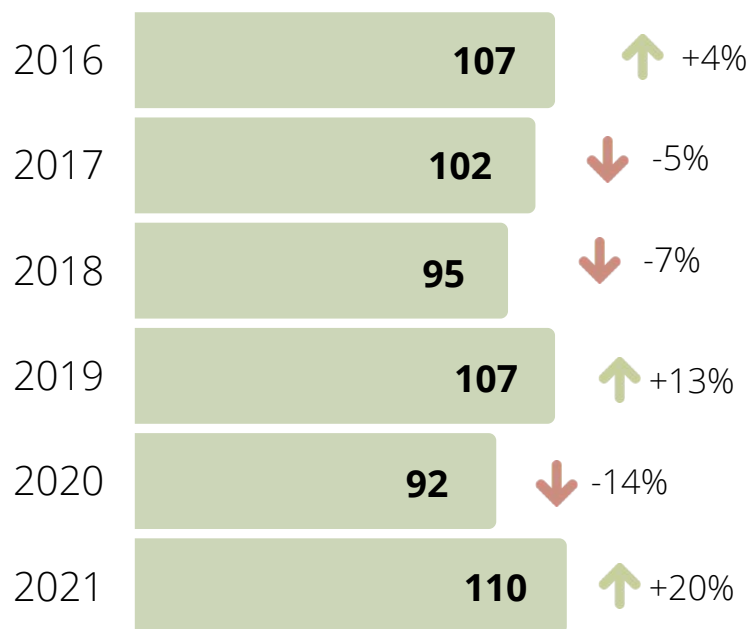
El **48.5%** de las **PYMES** (Pequeñas y medianas empresas) en la región del Cusco es parte del sector **comercio** (843), mientras el **35.8%** pertenece a **servicios** (621).

CANTIDAD DE PYMES POR PROVINCIA

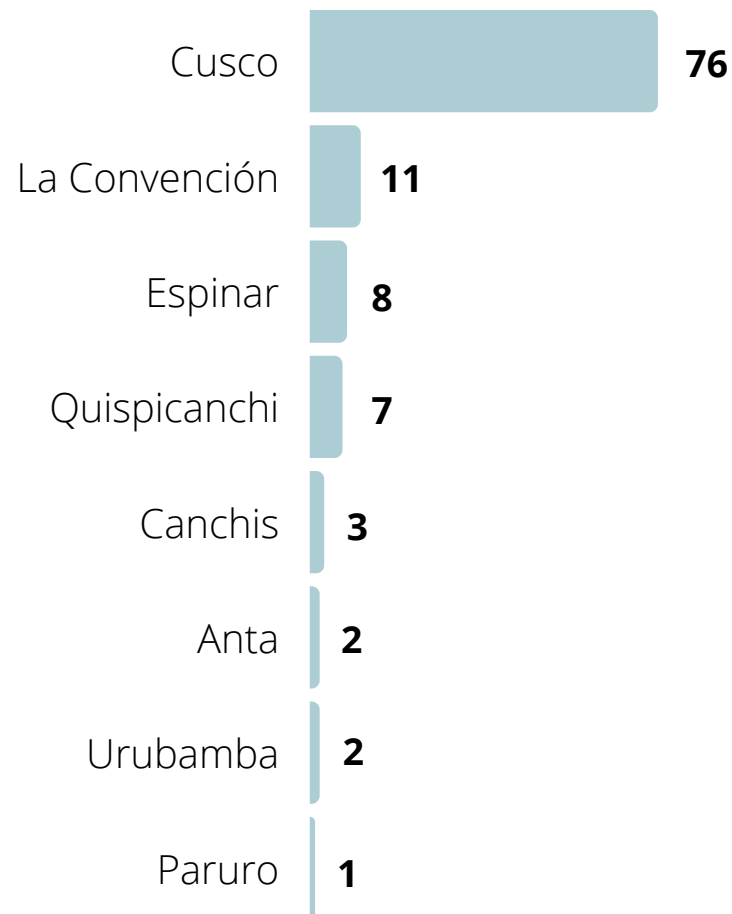


110 Grandes empresas en la Región del Cusco para el 2021 (0.1%)

EVOLUCION DEPARTAMENTAL



CANTIDAD POR PROVINCIA



El **52.7%** de las **Grandes Empresas** en la Región del Cusco es parte del **sector comercio** (58), mientras el **29.1% pertenece a servicios** (32).

CUSCO: ENCUESTA DE EXPECTATIVAS MACROECONÓMICAS*

Realizada al 31 de julio (Diferencia con los puntos obtenidos al 30 de junio)

Situación actual, finanzas y expectativas

Puntuación del 0 a 100*

Nivel de **producción**

44

↓ -19 puntos

Nivel de **ventas**

53

↓ -8 puntos

Situación de **acceso al crédito** de la empresa

46

↑ +3 puntos

Situación financiera de la empresa

45

↑ +10 puntos

La **economía** a 12 meses

38

↑ +6 puntos

Contratación de personal a 12 meses

45

↓ -5 puntos

El **sector** a 12 meses

46

↑ +1 puntos

La **situación de su empresa** a 12 meses

50

↓ -8 puntos

*Encuesta realizada a 29 empresas de diferentes sectores. El índice comprende entre 0 y 100, centrado en 50 (posición neutral), valores mayores señalan una situación positiva y menores, negativa.

Fuente: BCRP: Encuesta realizada al 31 de Julio del 2022

Elaboración: Centro de Estudios Empresariales de la Cámara de Comercio del Cusco

