

EXPORTACIONES AGROPECUARIAS


Exportaciones agropecuarias
incrementaron en 38% para el
primer semestre de este año
con respecto al 2021



EXPORTACIONES NO MINERO ENERGÉTICAS* - PRIMER SEMESTRE

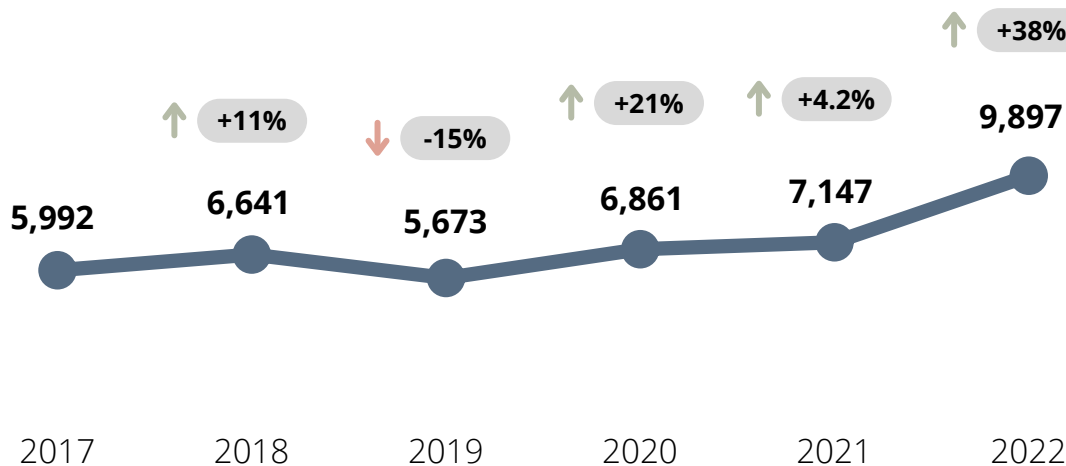
FOB en Miles de US\$ (Variación % con respecto al 2021)

La región de **Cusco incrementó sus exportaciones no minero energéticas* (No tradicionales)** respecto al año anterior en un **34.6%**.



EXPORTACIONES AGROPECUARIAS EN CUSCO

Primer semestre (FOB en Miles de US\$)



77.5%

Es la representación del **sector agropecuario** en las exportaciones no minero energéticas para el **primer semestre** del 2022



*Agrupa el sector agropecuario, químico, textil, minería no metálica, maderas y papeles, etc.

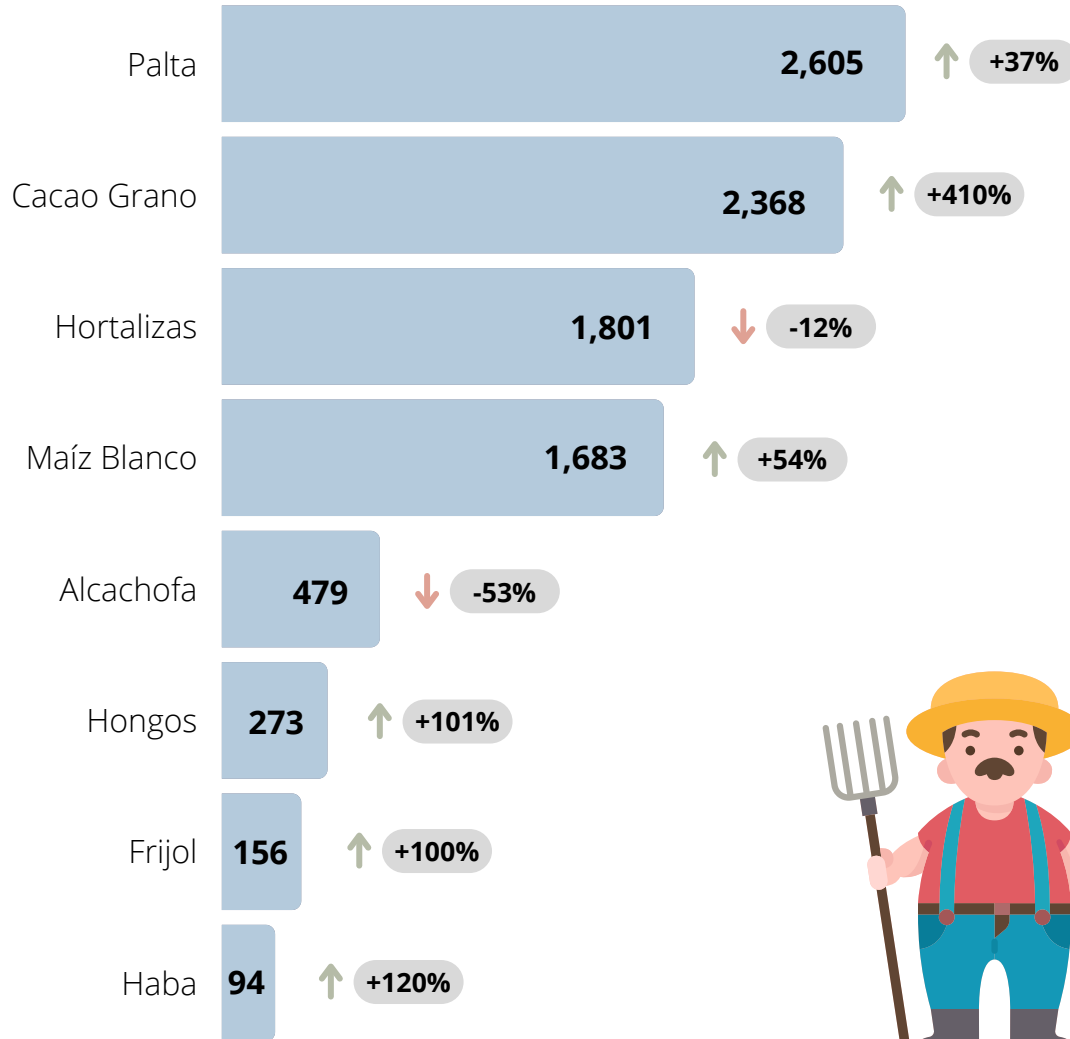
Fuente: MINCETUR - Reporte Mensual de Comercio (Revisado al 25 de agosto)

Elaboración: Centro de Estudios Empresariales



PRINCIPALES PRODUCTOS AGROPECUARIOS EXPORTADOS

Primer Semestre del 2022 (FOB Miles US\$)



El producto principal es la **palta**, representando el **26%** de las exportaciones agropecuarias de nuestra región.



9,897
Total exportaciones agropecuarias

↑ 38.5%

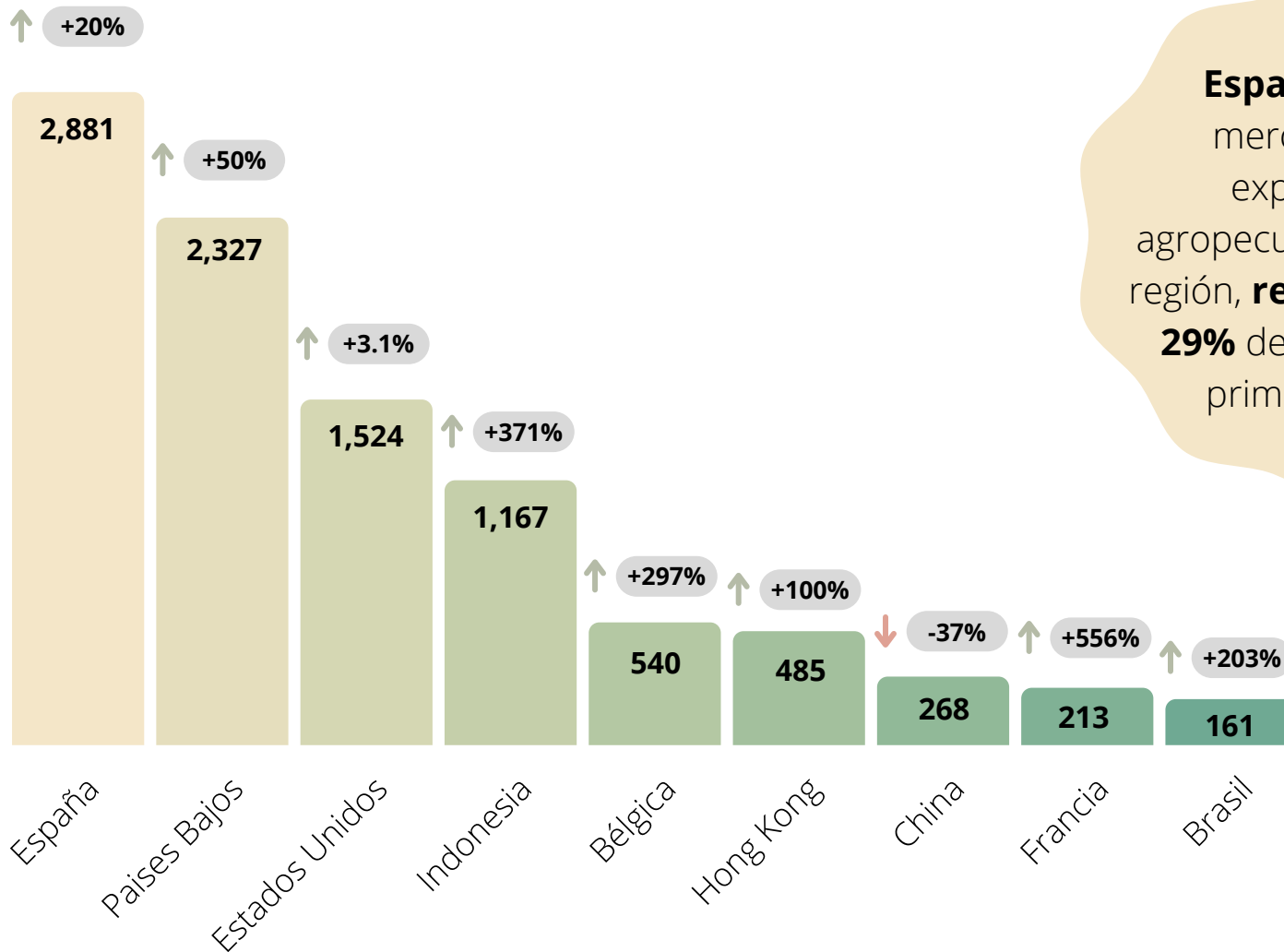
Fuente: PromPeru

Elaboración: Centro de Estudios Empresariales



MERCADOS DE EXPORTACIÓN AGROPECUARIA - CUSCO

Primer semestre 2022 (FOB Miles US\$)



España lidera los mercados de las exportaciones agropecuarias de nuestra región, **representando el 29%** de ellas para este primer semestre.



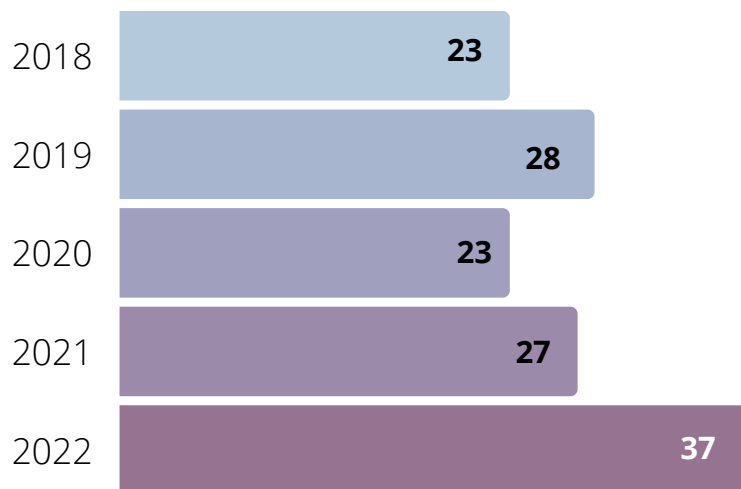
Fuente: PromPerú

Elaboración: Centro de Estudios Empresariales



EMPRESAS AGROPECUARIAS EXPORTADORAS EN CUSCO

Primer semestre del 2022



La región del **Cusco** muestra un **incremento de 32%** para el 2022, en relación a la cantidad de empresas agroexportadoras con respecto al 2019, pre pandemia.

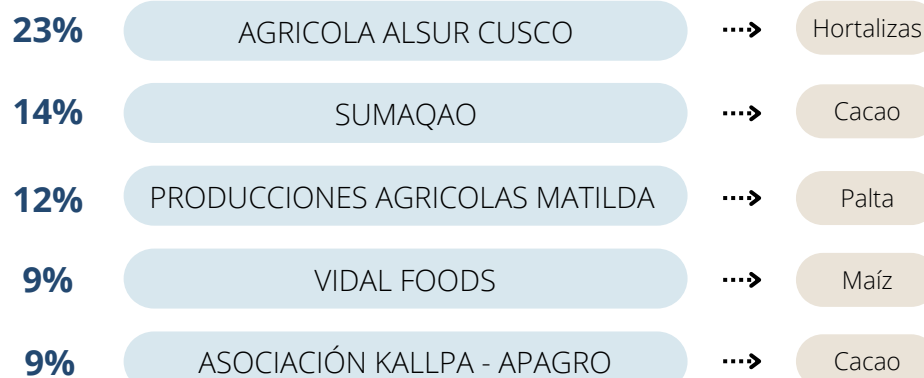


La crisis sanitaria repercutió en el descenso de 5 empresas agroexportadoras en Cusco del 2019 (pre pandemia) al 2020.

Para el 2022, se reincorporan 14 empresas a las actividades de exportación agrícola, **con respecto al 2020**, en pandemia.

PRINCIPALES EMPRESAS EN CUSCO

% de representación de FOB y principal producto



Fuente: PromPerú

Elaboración: Centro de Estudios Empresariales

