



# AGRICULTURA Y LA CANASTA BÁSICA FAMILIAR EN CUSCO

**Informe**  
E S P E C I A L

# ¿QUÉ ES LA CANASTA BÁSICA FAMILIAR?



Son aquellos productos de **primera necesidad** y servicios en promedio, necesarios por una familia para **subsistir**.

**S/ 765**

**Ingreso** familiar **per cápita**  
en el Cusco en 2019

El **presupuesto** destinado al consumo de **alimentos** representa **un tercio** del gasto familiar.



Actualmente a nivel **nacional**, los **ingresos promedio** son alrededor de **S/ 1,400**

Jorge Carrillo Acosta



**- 13%**

Se **redujo** el **ingreso promedio** de las **familias** a nivel **nacional**. Antes de la pandemia el ingreso era de **S/ 1600**, actualmente es de **S/1400** aproximadamente.



Fuente: INEI y Cámara de Comercio de Lima



# PRINCIPALES PRODUCTOS DE LA CANASTA BÁSICA FAMILIAR

- Huevos y lácteos
- Pollo y carnes
- Pan, harinas y cereales
- Legumbres y vegetales
- Grasas y aceites
- Azúcar y sal




En el mes de marzo

El índice de precio al consumidor cusqueño incrementó en



**+1.69%**

De seguir esta variación, se esperaría un **acumulado** a **diciembre** de aproximadamente **19%**



Fuente: INEI y Cámara de Comercio de Lima

# FACTORES INTERNOS DEL ALZA DE LOS PRECIOS DE ALIMENTOS



**Estacionalidad**  
de algunos  
productos



**Clima**



**Distribución y  
abastecimiento**

Esto afecta principalmente a los pequeños **agricultores** y a los **precios finales** de los productos.

## 7mo lugar

A nivel **nacional** en principales ciudades con mayor variación mensual en **precios** a marzo.



# FACTORES EXTERNOS DEL ALZA DE LOS PRECIOS DE ALIMENTOS



**Conflicto**  
Rusia y Ucrania

**Combustibles:**  
Aumento en los fletes

**Aumento** en los  
precios de productos

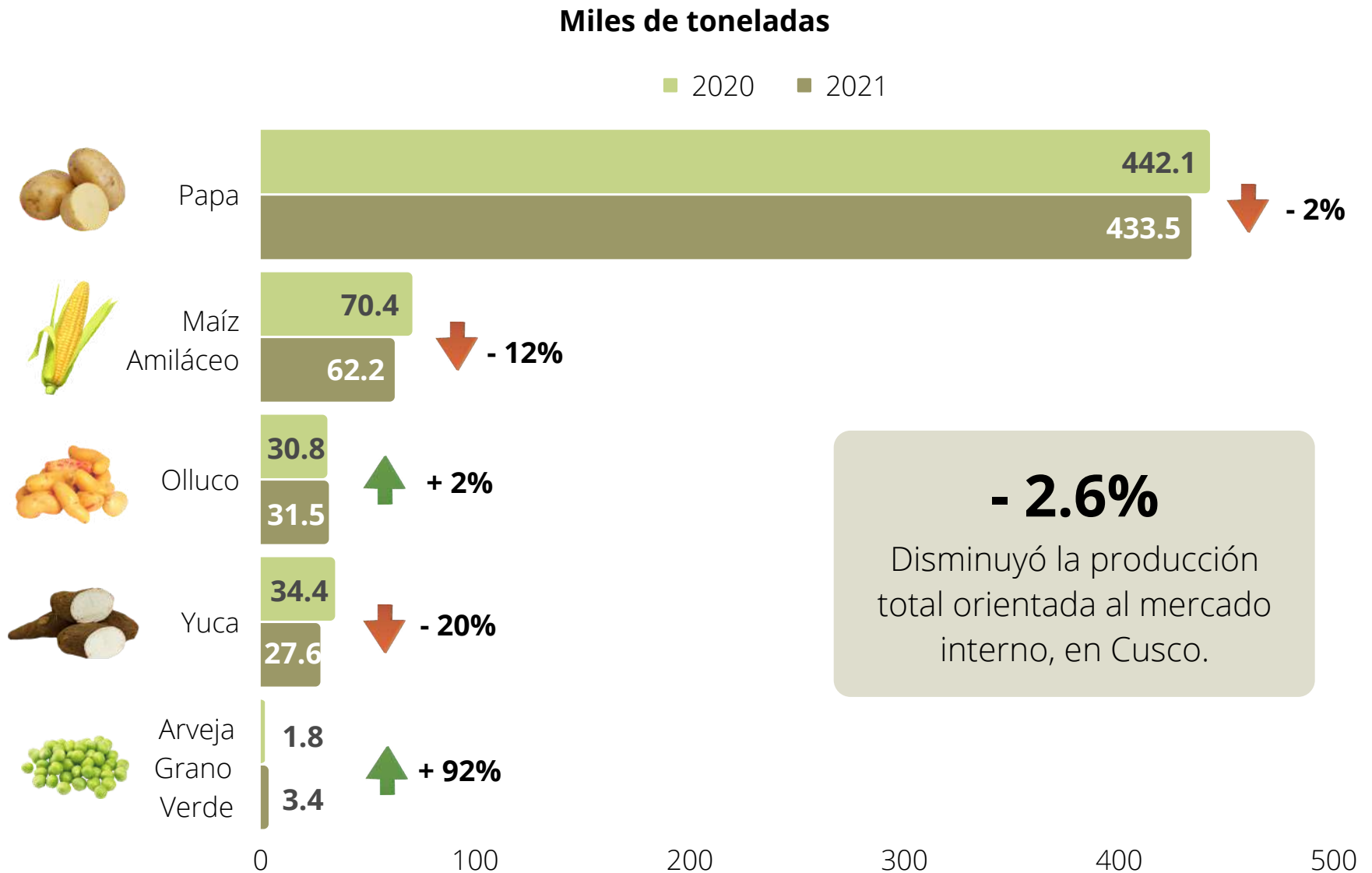
- **Trigo** y cereales
- **Fertilizantes:** Principalmente Urea
- **Metales:** Aluminio (Fabricación de envases)



Fuente: INEI y Cámara de Comercio de Lima

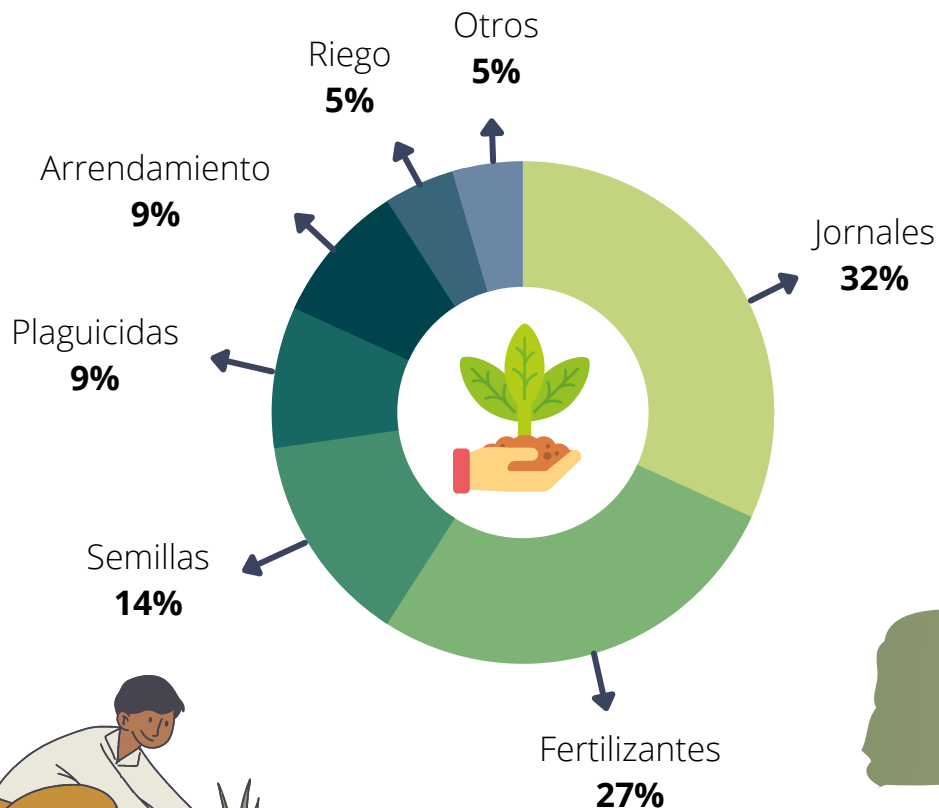
# PRINCIPALES PRODUCTOS AGRÍCOLAS EN CUSCO

Producción orientada al Mercado Interno



Fuente: MIDAGRI

# ESTRUCTURA DE **COSTOS DE PRODUCCIÓN** DE LOS PRINCIPALES PRODUCTOS AGRÍCOLAS EN CUSCO



Los **jornales** y **fertilizantes** representan la mayor parte de los **costos** de producción de los principales productos agrícolas.



El costo de los agricultores cusqueños es de:

**S/ 1,008**

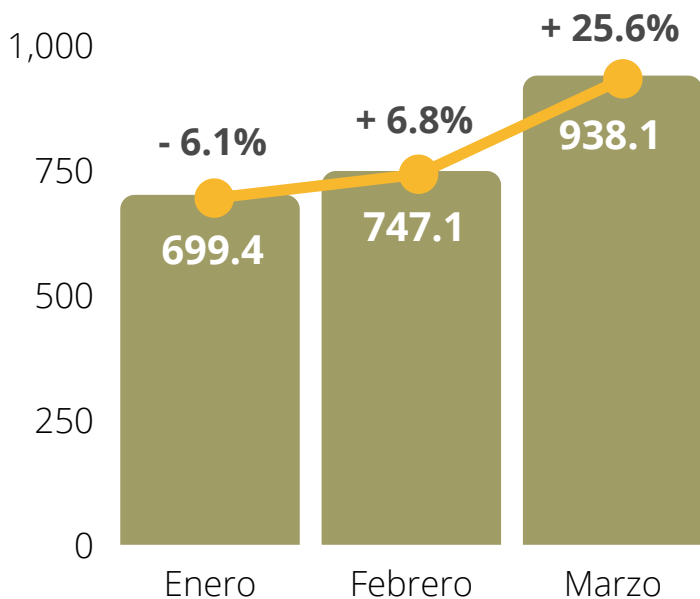
Por producir una tonelada de maíz amiláceo

Fuente: INEI (2018)

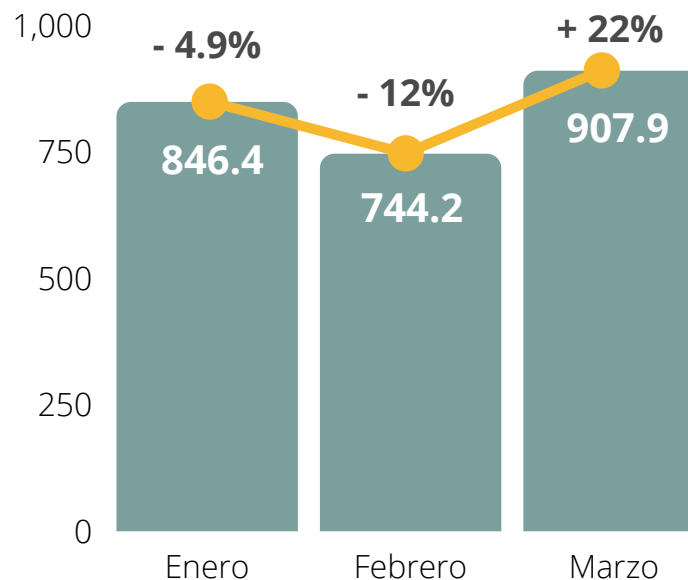
# PRECIO INTERNACIONACIONAL DE PRINCIPALES FERTILIZANTES

Dólares por tonelada métrica (2022)

## Fosfato Diamónico (DAP)



## Urea



En el mes de **marzo**, el precio del DAP y de la Urea fue el **más alto** de los **últimos años**.

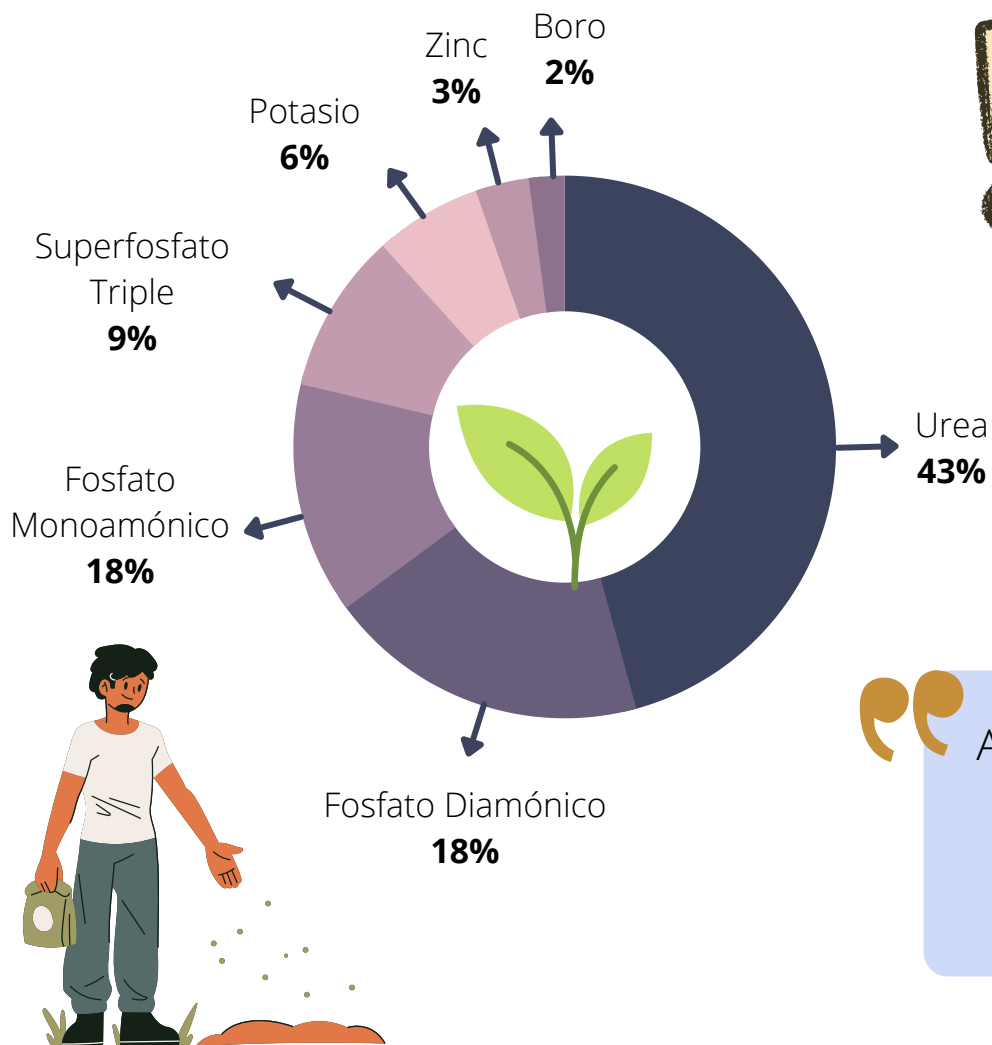
### Principales factores:



- Aumento del precio de **gas** (principal insumo)
- Efecto de la **pandemia**
- Reducción de **exportaciones**: gas y fertilizantes
- Incremento de **fletes**

Fuente: Banco Mundial

# IMPORTACIÓN DE FERTILIZANTES EN PERÚ



Agricultores **redujeron** a nivel mundial, el uso y la cantidad de tierra cultivada por los precios de los fertilizantes



**Perú Puesto 37**  
Importación de fertilizantes



Antes de la pandemia, el precio por bolsa de **Urea** era de S/ 70, pero hoy este asciende a S/ 200

Cámara de Comercio de Lima



Fuente: Agencia Agraria de Noticias, CONVEAGRO y Cámara de Comercio de Lima (2021)